
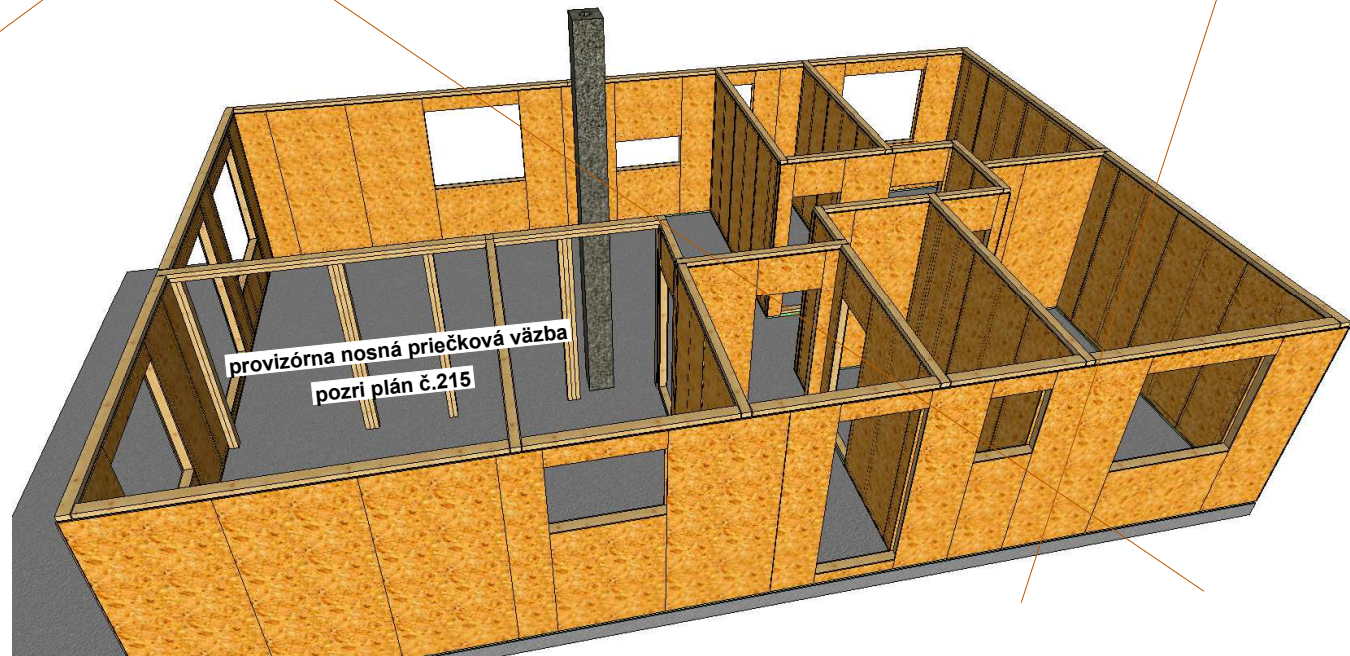
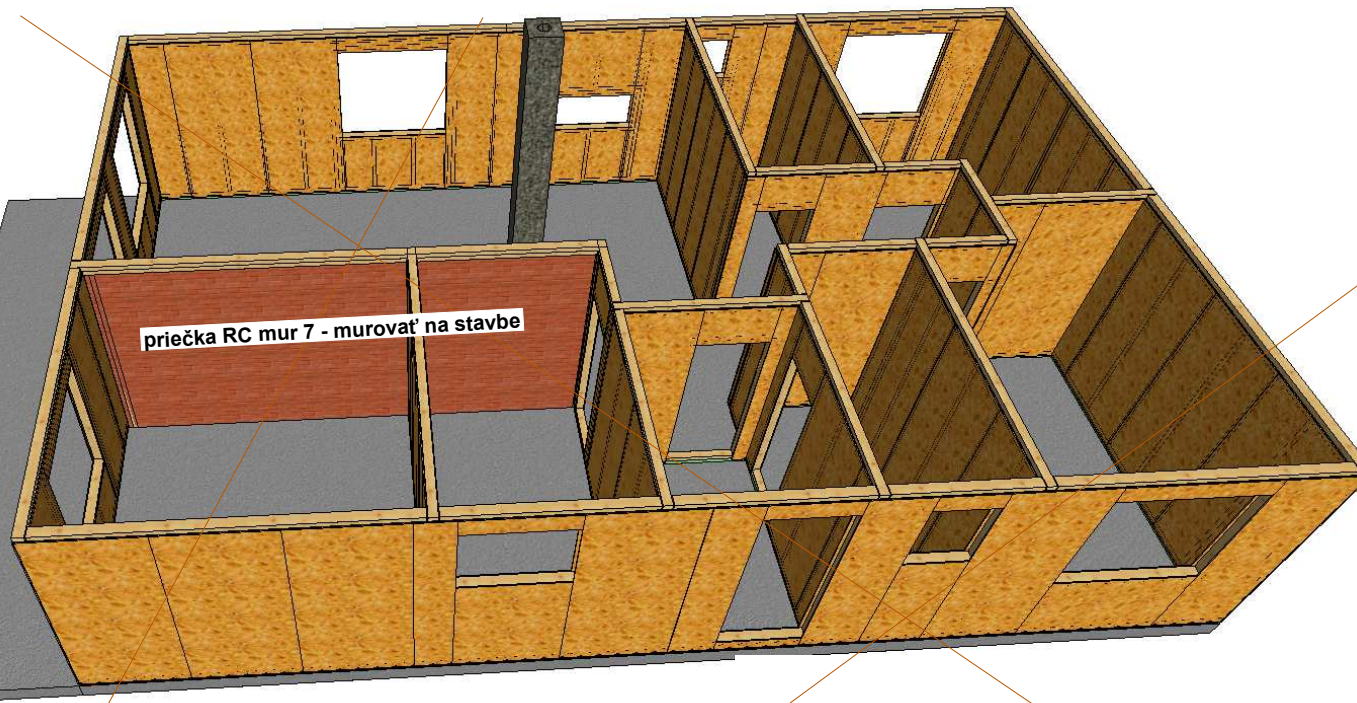


indice	date	modifications	nom
A	05-10-2017		CM

Projet: RD Bišťáková	Carnet: 060 (plancad n° 060)	Echelle: 1/10°
Maitre d'ouvrage:	Chargé d'Affaire:	N° d'affaire:
Nom du plan: rozloženie panelov		
Dessinateur:		

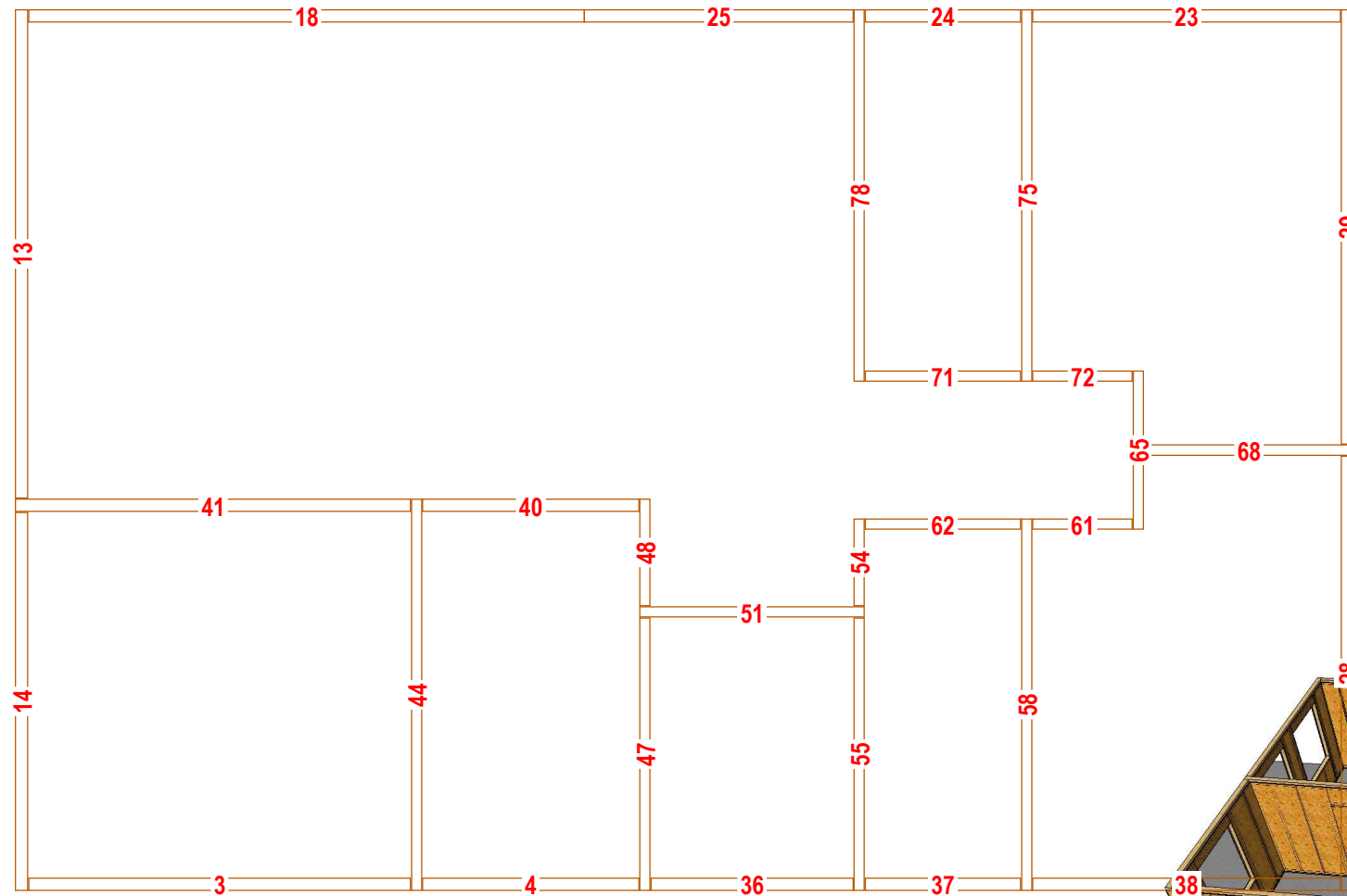


indice	date	modifications	nom
A	05-10-2017		CM

Projet: RD Bišťáková	Carnet: 09-065 (plancad n° 065)	Echelle: 1/10°
Maitre d'ouvrage:	Chargé d'Affaire:	N° d'affaire:
Nom du plan: finálne rozloženia panelov		
Dessinateur:		

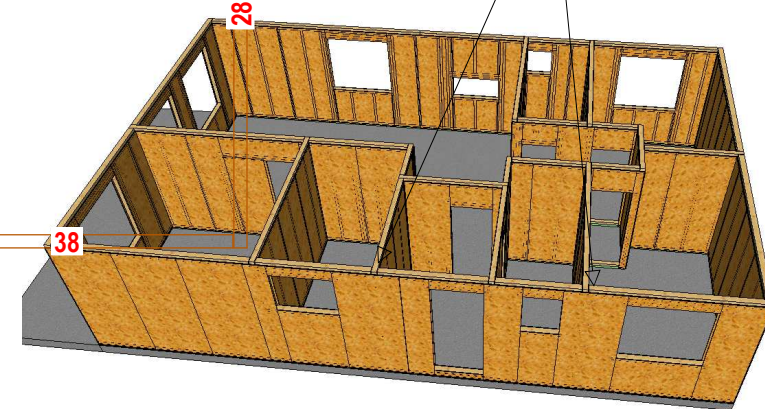
**Horné pásnice panelov ktoré sú v príbale
klincovať na stavbe podľa tejto schémy.**

klincovať hl. stav. klincami 4x120




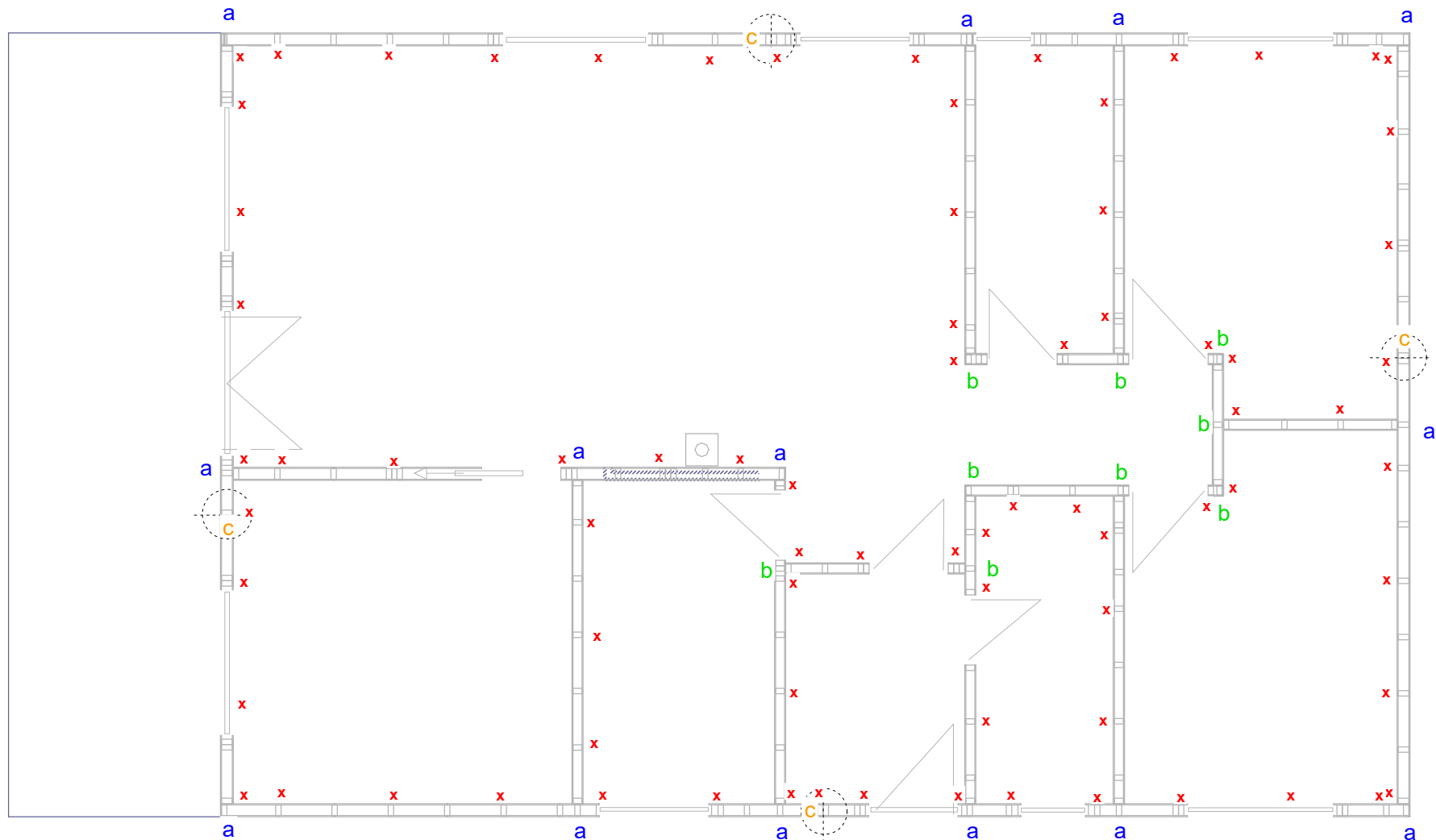
		KVH
3	1x	624/Linteau d'implantation 3759
4	1x	624/Linteau d'implantation 2129
13	1x	624/Linteau d'implantation 4810
14	1x	624/Linteau d'implantation 3724
18	1x	624/Linteau d'implantation 5470
23	1x	624/Linteau d'implantation 3029
24	1x	624/Linteau d'implantation 1529
25	1x	624/Linteau d'implantation 2648
28	1x	624/Linteau d'implantation 4278
29	1x	624/Linteau d'implantation 4278
36	1x	624/Linteau d'implantation 1990
37	1x	624/Linteau d'implantation 1529
38	1x	624/Linteau d'implantation 3029
40	1x	624/Linteau d'implantation 2129
41	1x	624/Linteau d'implantation 3889
44	1x	624/Linteau d'implantation 3854
47	1x	624/Linteau d'implantation 2684
48	1x	624/Linteau d'implantation 1050
51	1x	624/Linteau d'implantation 2210
54	1x	624/Linteau d'implantation 855
55	1x	624/Linteau d'implantation 2684
58	1x	624/Linteau d'implantation 3659
61	1x	624/Linteau d'implantation 979
62	1x	624/Linteau d'implantation 1529
65	1x	624/Linteau d'implantation 1558
68	1x	624/Linteau d'implantation 2057
71	1x	624/Linteau d'implantation 1529
72	1x	624/Linteau d'implantation 979
75	1x	624/Linteau d'implantation 3659
78	1x	624/Linteau d'implantation 3659

**zvlášť dôležité dôkladne preklincovať presahy
horných pásnic na priernikové panely**



indice	date	modifications	nom
A	05-10-2017		CM

Projet: RD Bišťáková	Carnet: 070 (plancad n° 070)	Echelle: 1/10°
Maitre d'ouvrage:	Chargé d'Affaire:	N° d'affaire:
Nom du plan: horné pasnice panelov		
Dessinateur:		



Kovanie k montáži stien prízemia :

a - skrutka 12x220 + podložka DIAM 13

b - skrutka 12x180 + podložka DIAM 13

c - skrutka 12x140 + podložka DIAM 13

množstvá kovaní sú uvedené v sumárnej tabuľke (excel)

Kotvenie stien: X

uholník 290x50x2x40
podložka 40x40x10
kotva do betónu 12x120
klince hrebienkové 4x50

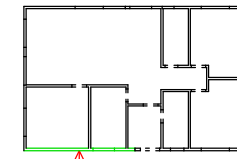
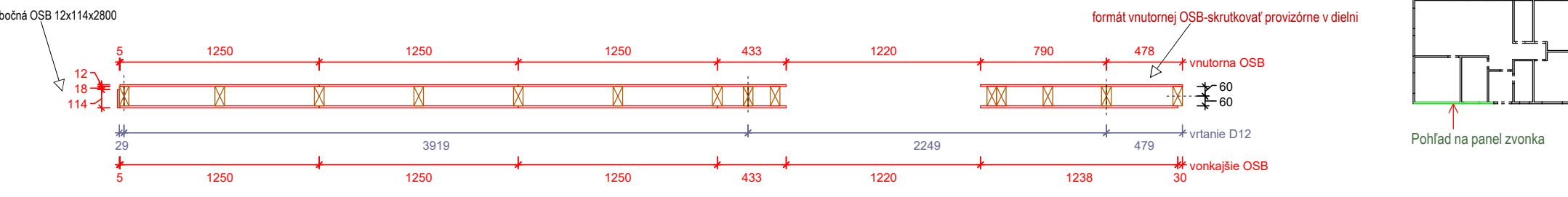
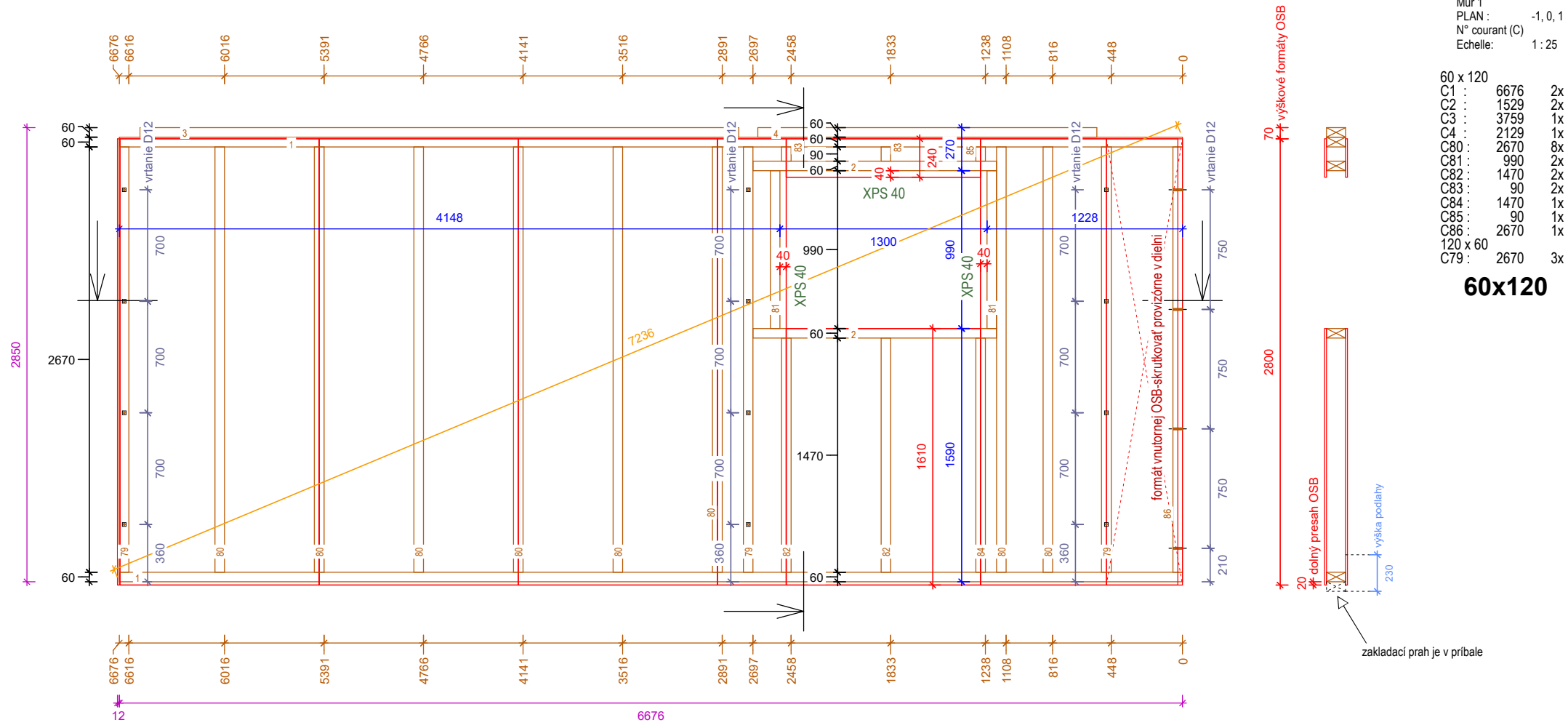
indice	date	modifications	nom
A	05-10-2017		CM

Projet: RD Bišťáková	Carnet: 080 (plancad n° 080)	Echelle: 1/10°
Maitre d'ouvrage:	Chargé d'Affaire:	N° d'affaire:
Nom du plan: montážne kovanie panelov		
Dessinateur:		

RC 0
Mur 1
PLAN : -1, 0, 1
N° courant (C)
Echelle: 1 : 25


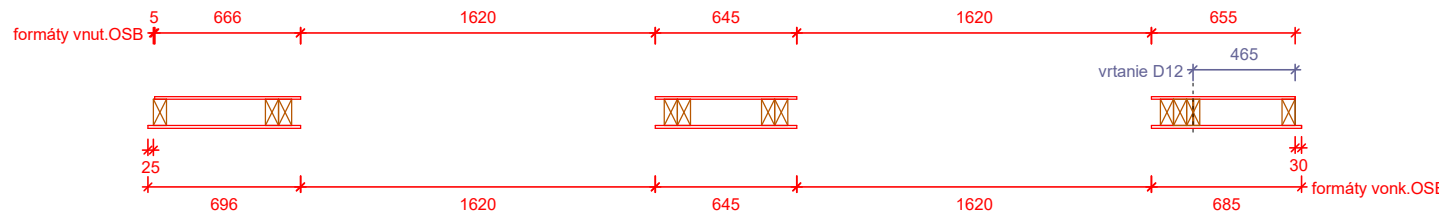
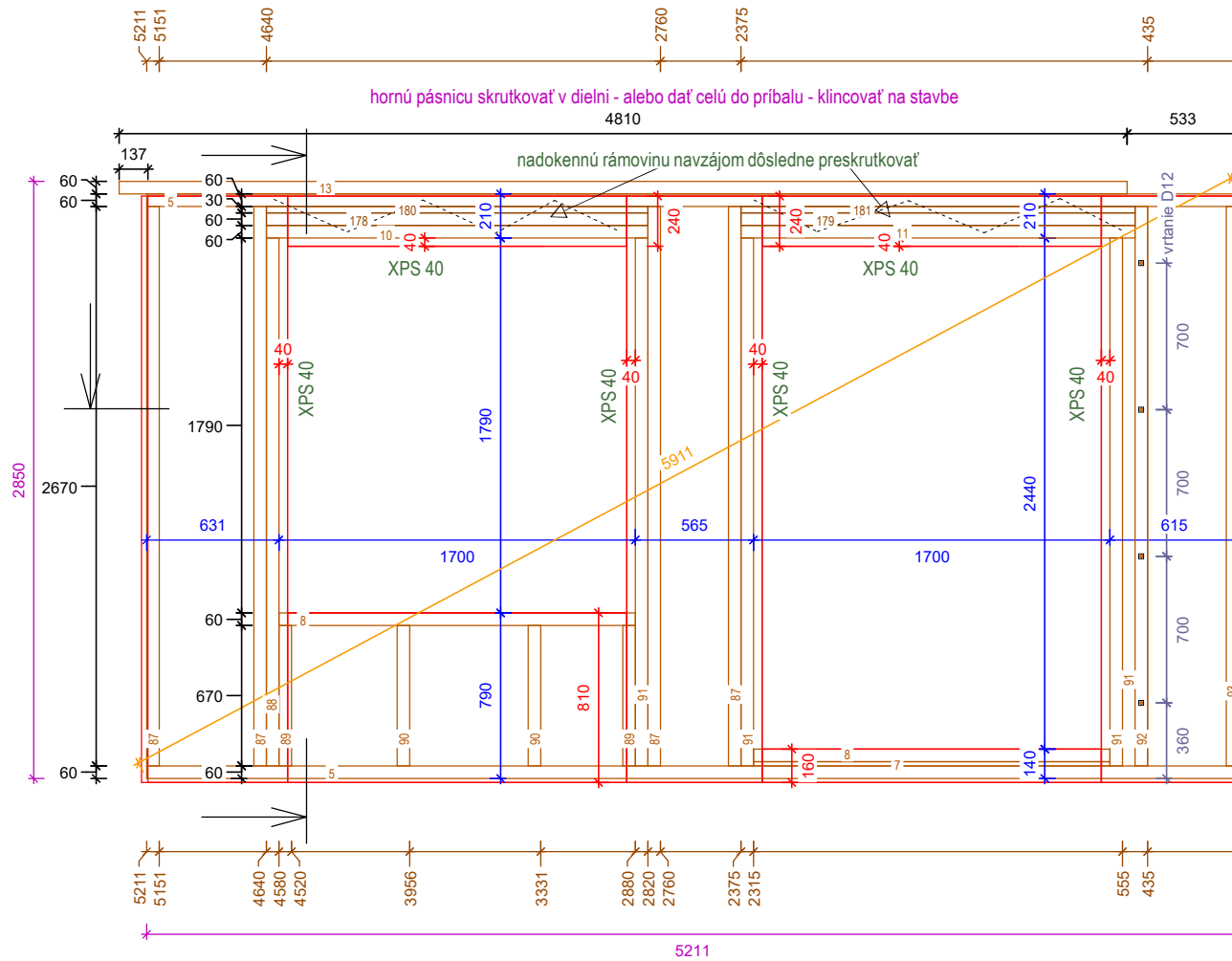
60 x 120		
C1 :	6676	2x
C2 :	1529	2x
C3 :	3759	1x
C4 :	2129	1x
C80 :	2670	8x
C81 :	990	2x
C82 :	1470	2x
C83 :	90	2x
C84 :	1470	1x
C85 :	90	1x
C86 :	2670	1x
120 x 60		
C79 :	2670	3x

60x120



A	15-09-2017		CM
indice	date	modifications	nom

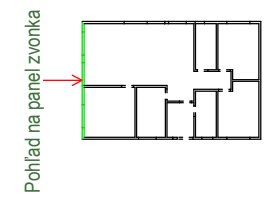
Projet: RD Bišťáková	Carnet: 09-101 (plancad n° 101)	Echelle: 1/10°
Maitre d'ouvrage:	Chargé d'Affaire:	N° d'affaire:
Nom du plan: RC Mur 1		
Dessinateur:		



RC 0
Mur 2
PLAN : -1, 0, 1
N° courant (C)
Echelle: 1 : 25

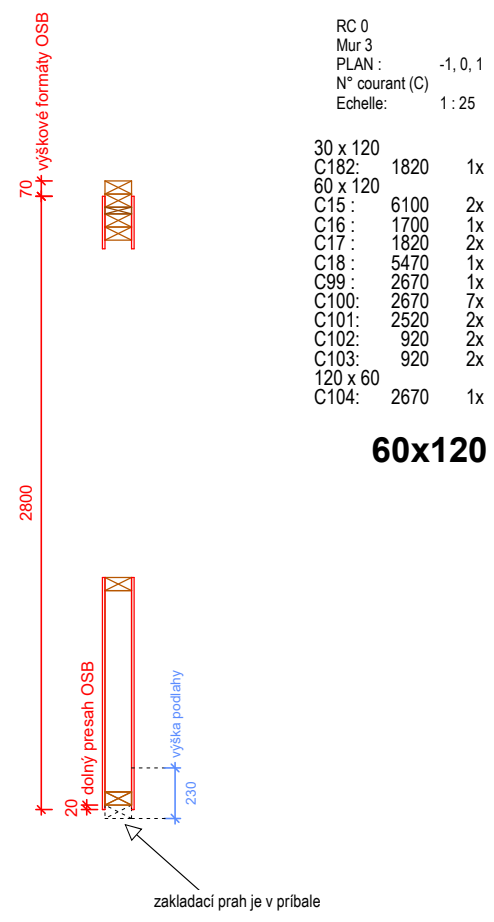
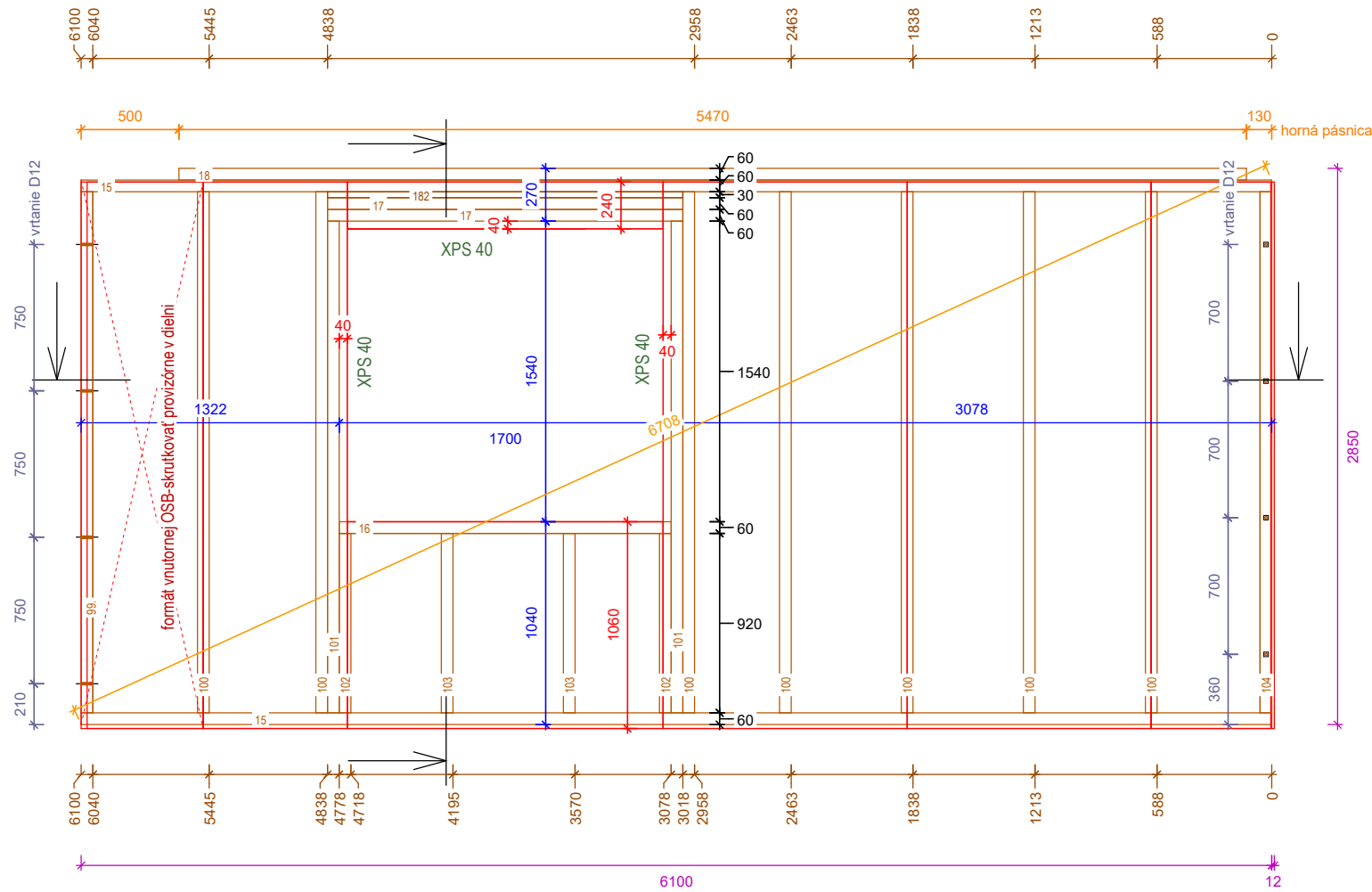
KVH 60x120 :	
5	2x 622/Lisse haute 5211
8	2x 622/Lisse haute 1700
10	1x 622/Lisse haute 1820
11	1x 622/Lisse haute 1880
13	1x 624/Linteau 4810
87	4x 612/Poteau 2670
89	2x 611/Montant 670
90	2x 612/Poteau 670
91	4x 612/Poteau 2520
92	1x 611/Montant 2670
93	1x 612/Poteau 2670
178	1x 641/Entretoise 1820
179	1x 641/Entretoise 1880
KVH 30x120:	
180	1x 641/Entretoise 1820
181	1x 641/Entretoise 1880
KVH 20x120:	
7	1x 622/Lisse haute 1700

60x120



A	15-09-2017		CM
indice	date	modifications	nom

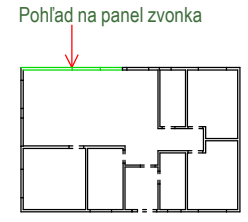
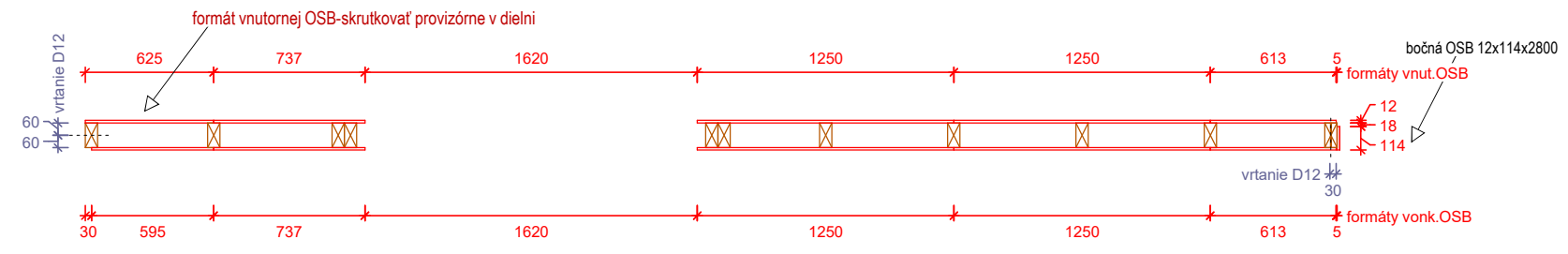
Projet: RD Bišťáková	Carnet: 09-102 (plancad n° 102)	Echelle: 1/10°
Maitre d'ouvrage:	Chargé d'Affaire:	N° d'affaire:
Nom du plan: RC Mur 2A		
Dessinateur:		



RC 0
Mur 3
PLAN : -1, 0, 1
N° courant (C)
Echelle: 1 : 25

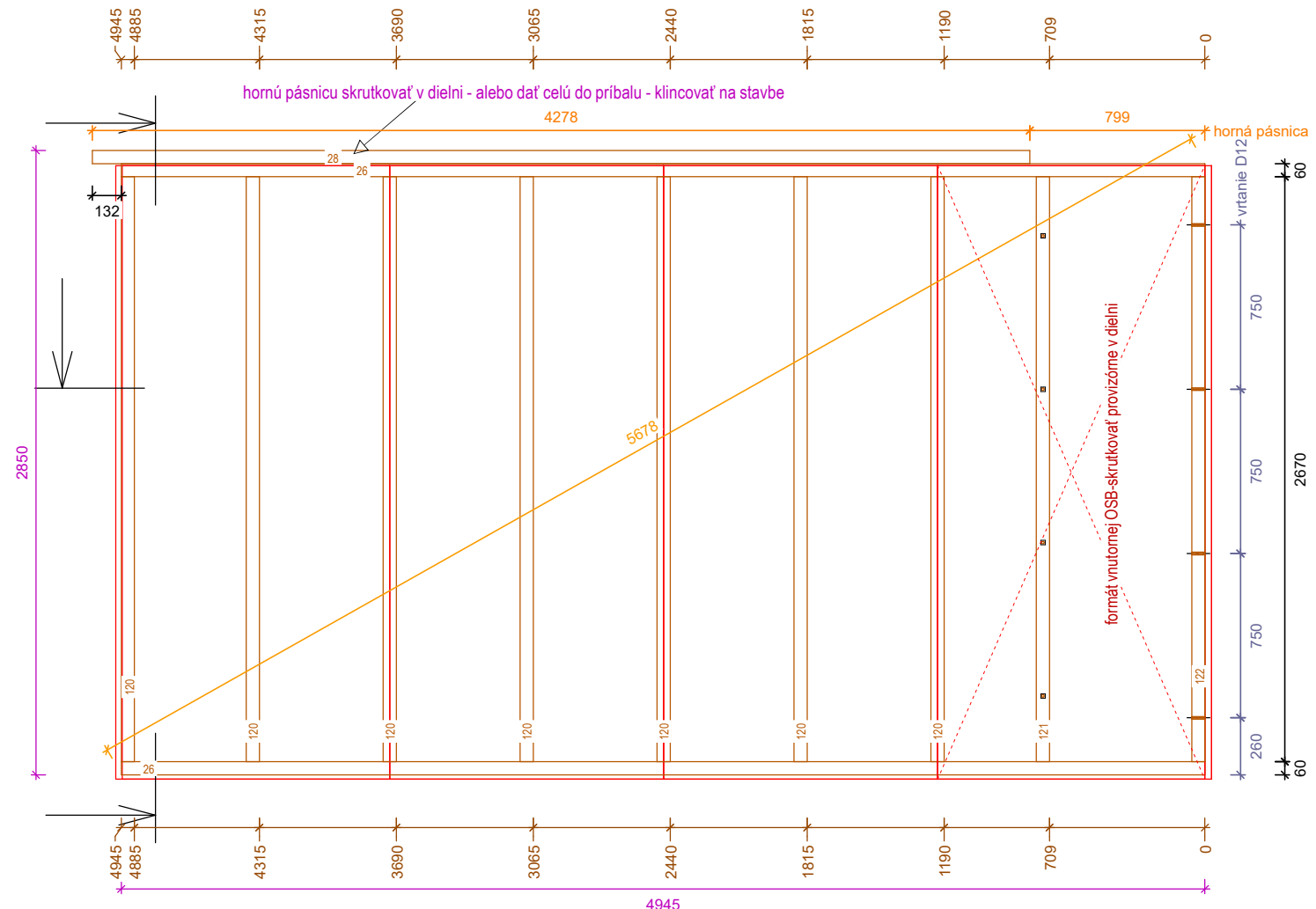
30 x 120		
C182:	1820	1x
60 x 120		
C15 :	6100	2x
C16 :	1700	1x
C17 :	1820	2x
C18 :	5470	1x
C99 :	2670	1x
C100:	2670	7x
C101:	2520	2x
C102:	920	2x
C103:	920	2x
120 x 60		
C104:	2670	1x

60x120



A	15-09-2017		CM
indice	date	modifications	nom

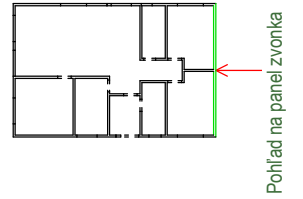
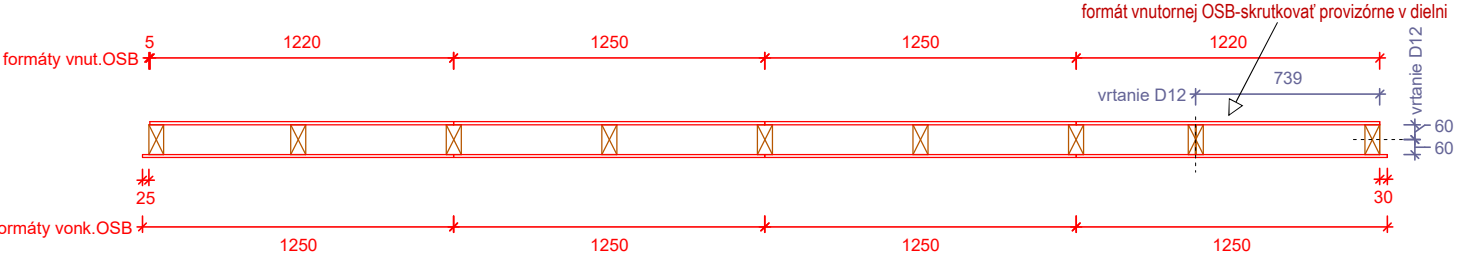
Projet: RD BIŠŤÁKOVÁ	Carnet: 09-103 (plancad n° 103)	Echelle: 1/10°
Maitre d'ouvrage:	Chargé d'Affaire:	N° d'affaire:
Nom du plan: RC Mur 3		
Dessinateur:		



RC 0
Mur 5
PLAN : -1, 0, 1
N° courant (C)
Echelle: 1 : 22

KVH 60x120 :		
622/Lisse haute 4945	26	2x
624/Linteau 4278	28	1x
612/Poteau 2670	120	7x
611/Montant 2670	121	1x
612/Poteau 2670	122	1x

60x120



A	15-09-2017		CM
indice	date	modifications	nom

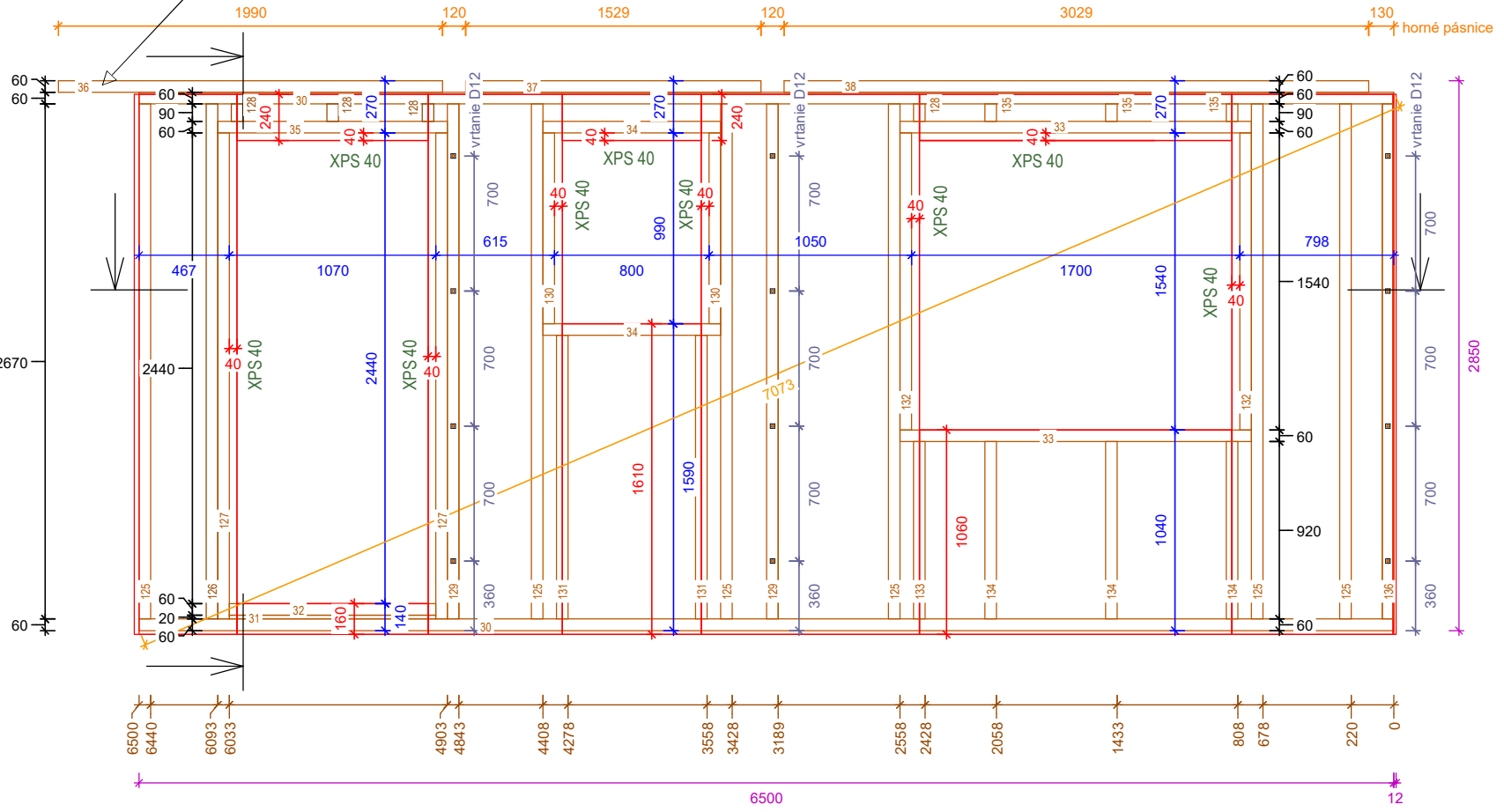
Projet: RD Bišťáková	Carnet: 09-105 (plancad n° 105)	Echelle: 1/10°
Maitre d'ouvrage:	Chargé d'Affaire:	N° d'affaire:
Nom du plan: RC Mur 5A		
Dessinateur:		

RC 0
Mur 6
PLAN : -1, 0, 1
N° courant (C)
Echelle: 1 : 25

20 x 120		
C31 :	1070	1x
60 x 120		
C30 :	6500	2x
C32 :	1070	1x
C33 :	1820	2x
C34 :	920	2x
C35 :	1190	1x
C36 :	1990	1x
C37 :	1529	1x
C38 :	3029	1x
C125 :	2670	6x
C126 :	2670	1x
C127 :	2520	2x
C128 :	90	4x
C130 :	90	2x
C131 :	1470	2x
C132 :	1540	2x
C133 :	920	1x
C134 :	920	3x
C135 :	90	3x
C136 :	2670	1x
120 x 60		
C129 :	2670	2x

60x120

hornú pánsnicu skrutkovať v dielni - alebo dať celú do príbalu - klínovať na stavbe

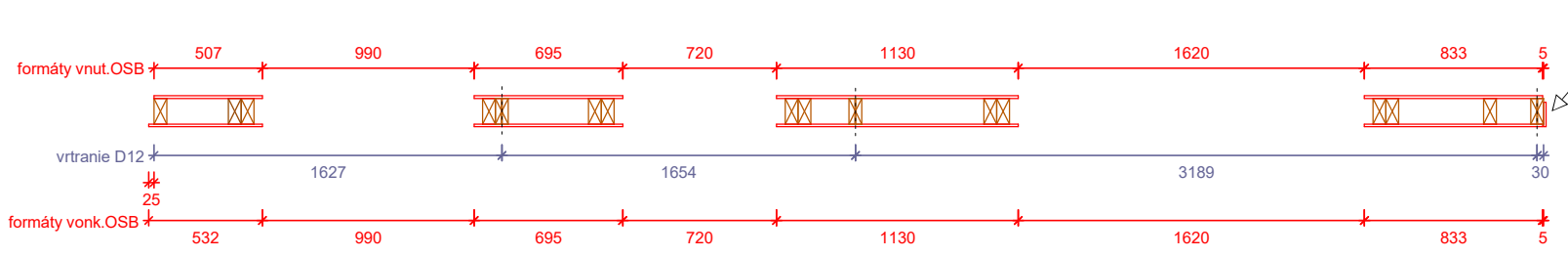


70 výškové formáty OSB
20 dolný presah OSB

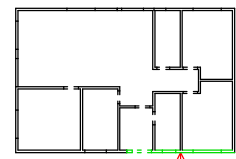


230 výška podlažky

zakladací prah je v príbalu




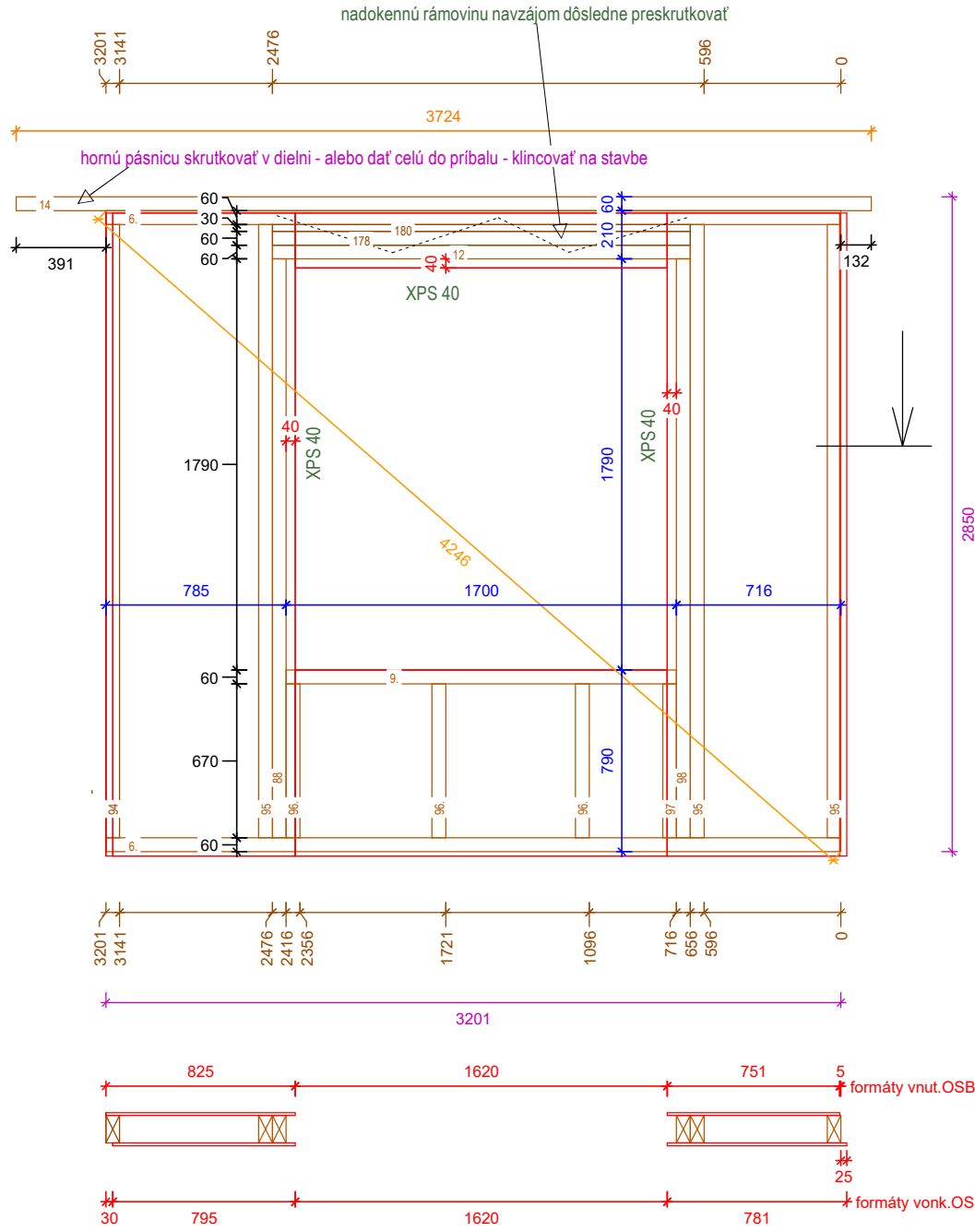
bočná OSB 12x114x2800



Pohľad na panel zvonka

A	18-09-2017		CM
indice	date	modifications	nom

Projet: RD Bišťáková	Carnet: 09-106 (plancad n° 106)	Echelle: 1/10°
Maitre d'ouvrage:	Chargé d'Affaire:	N° d'affaire:
Nom du plan: RC Mur 6		
Dessinateur:		

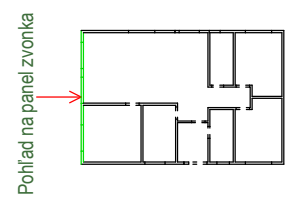


RC 0
Mur 2
PLAN : -1, 0, 1
N° courant (C)
Echelle: 1 : 22

6	2x	622/Lisse haute	3201
9	1x	622/Lisse haute	1700
12	1x	622/Lisse haute	1820
14	1x	624/Linteau	3724
94	1x	611/Montant	2670
95	3x	612/Poteau	2670
96	3x	612/Poteau	670
97	1x	611/Montant	670
98	1x	612/Poteau	2520
178	1x	641/Entretoise	1820

180	1x	KVH 30x120	641/Entretoise	1820
-----	----	------------	----------------	------

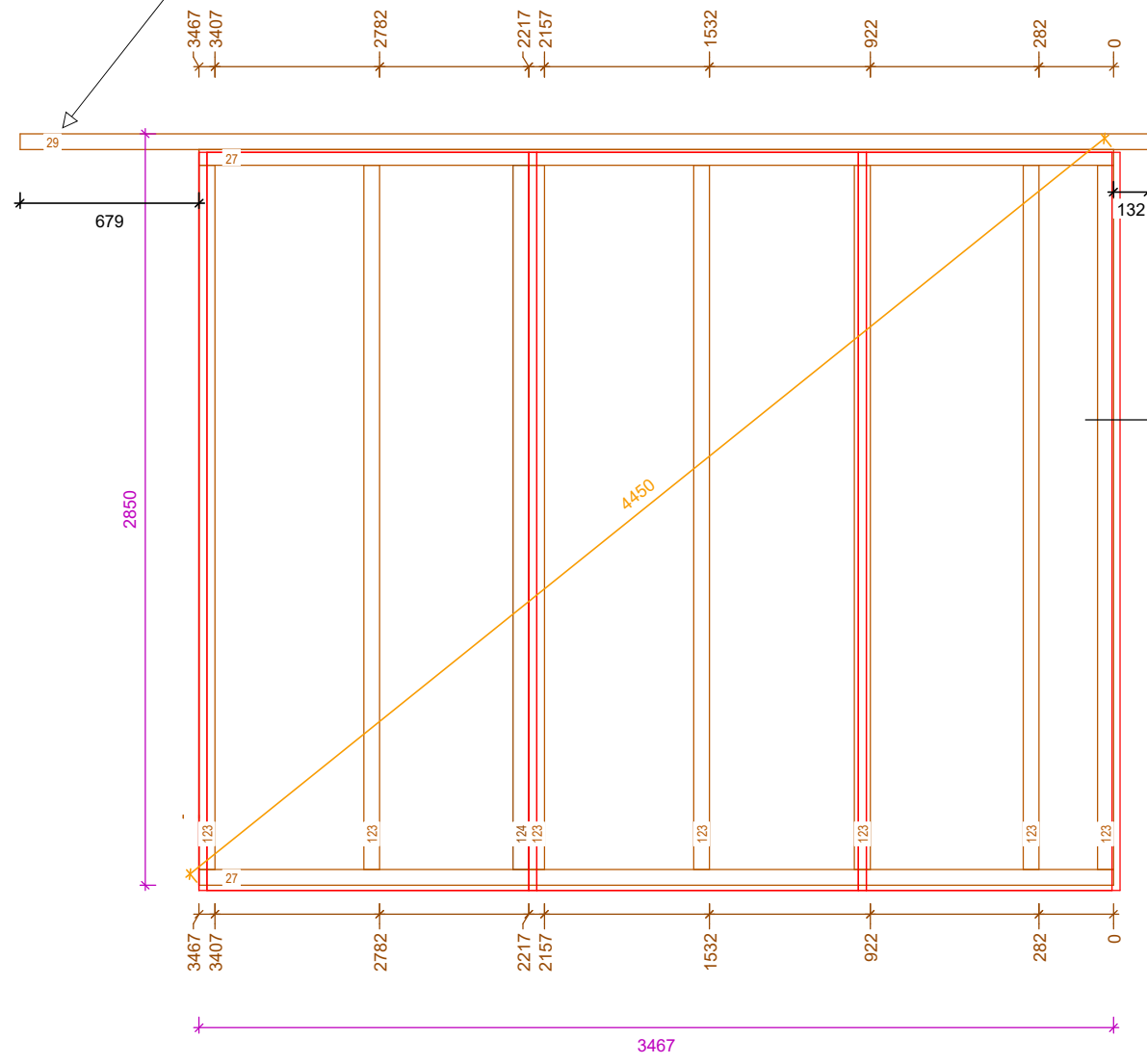
60x120



A	15-09-2017		CM
indice	date	modifications	nom


Projet: RD Bišťáková	Carnet: 09-107 (plancad n° 107)	Echelle: 1/10°
Maitre d'ouvrage:	Chargé d'Affaire:	N° d'affaire:
Nom du plan: RC Mur 2B		
Dessinateur:		

hornú pásnicu skrutkovať v dielni - alebo dať celú do príbalu - klincovať na stavbe



70 vyškové formáty OSB

2800

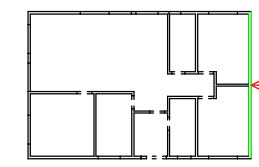
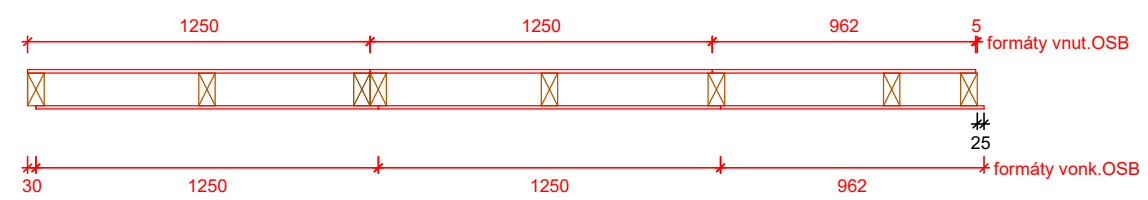


zakladací prah je v príbalu

RC 0
Mur 5
PLAN : -1, 0, 1
N° courant (C)
Echelle: 1 : 20

		KVH	
27	2x	622/Lisse haute	3467
29	1x	624/Linteau	4278
123	7x	612/Poteau	2670
124	1x	611/Montant	2670

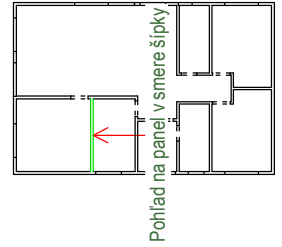
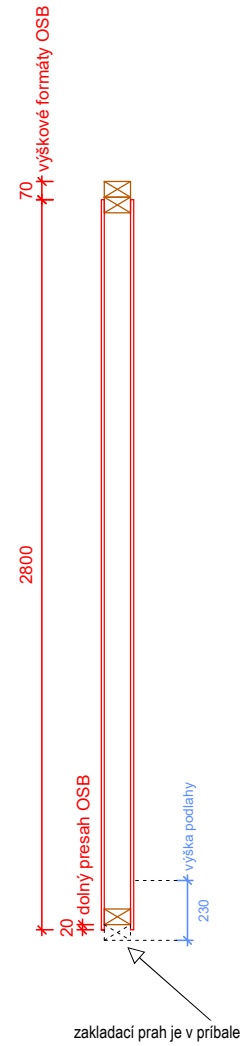
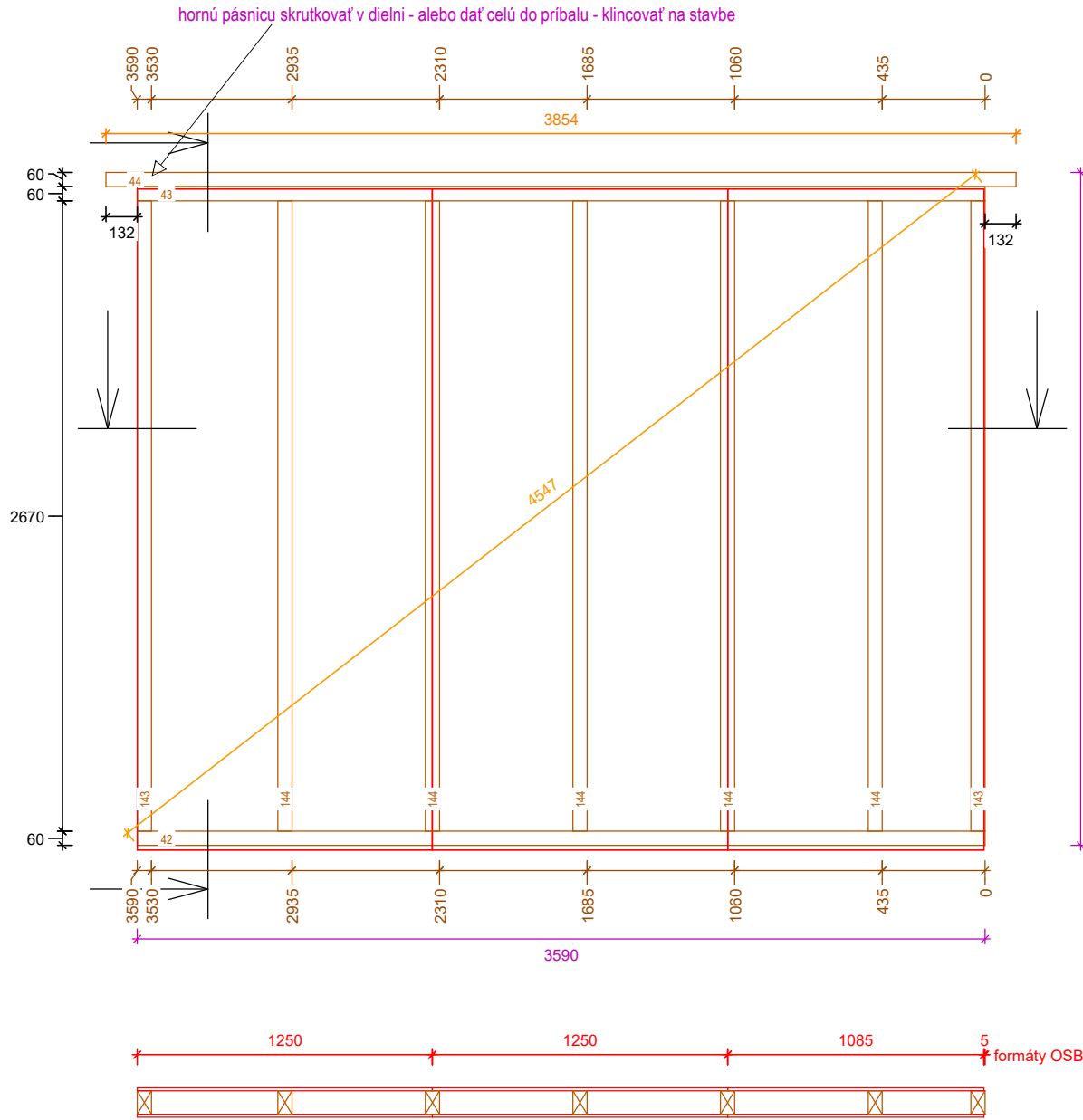
60x120



Pohľad na panel zvonka

indice	date	modifications	nom
A	15-09-2017		CM

Projet: RD Bišťáková	Carnet: 09-108 (plancad n° 108)	Echelle: 1/10°
Maitre d'ouvrage:	Chargé d'Affaire:	N° d'affaire:
Nom du plan: RC Mur 5B		
Dessinateur:		

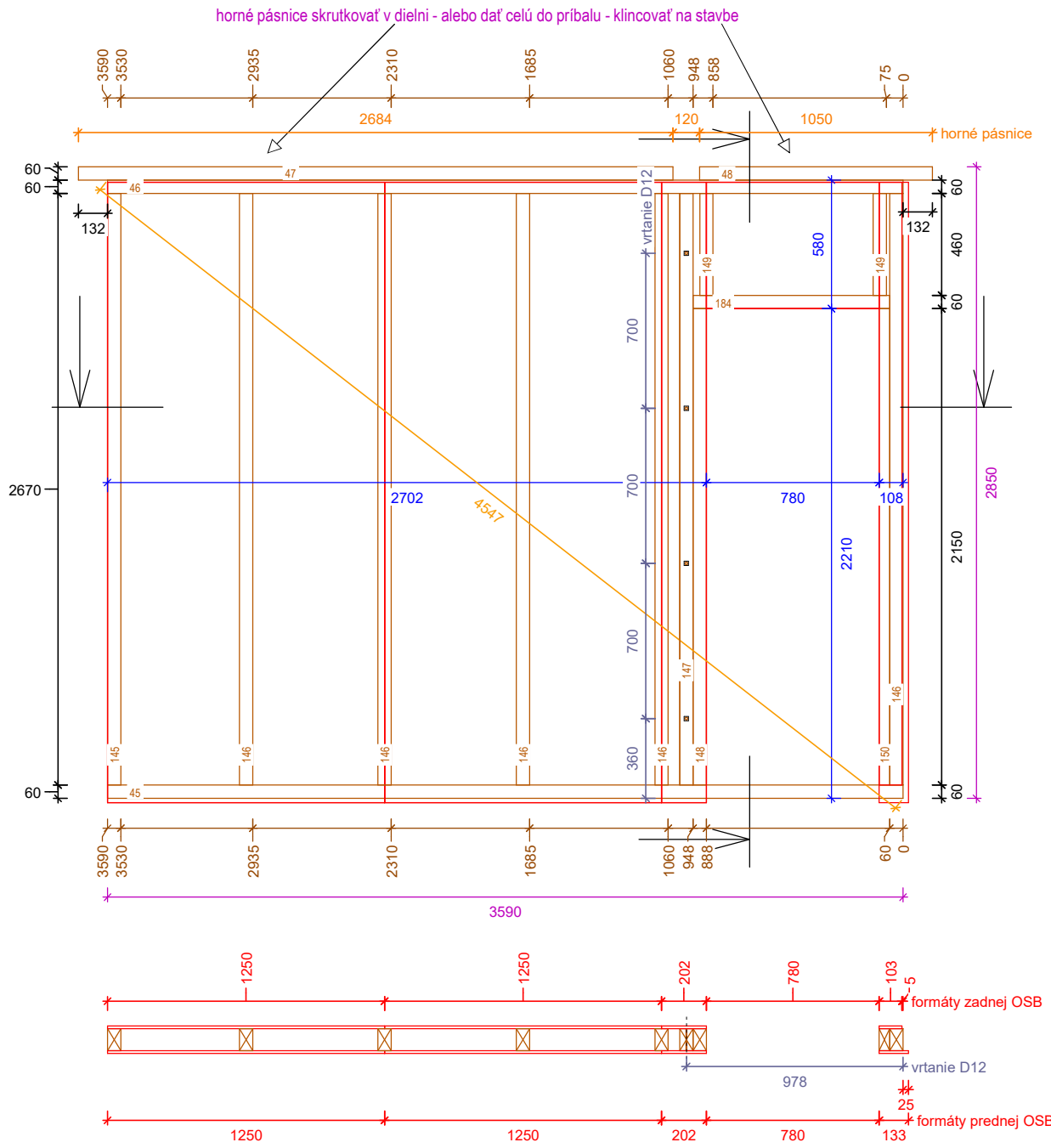


RC 0		
Mur 8		
PLAN :	-1, 0, 1	
N° courant (C)		
Echelle:	1 : 21	
60 x 100		
C42 :	3590	1x
C43 :	3590	1x
C44 :	3854	1x
C144:	2670	5x
100 x 60		
C143:	2670	2x

60x100

A	15-09-2017		CM
indice	date	modifications	nom

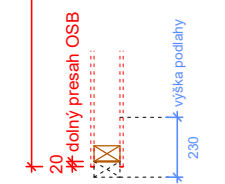
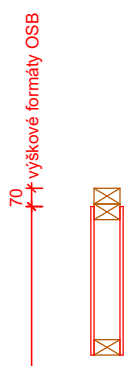
Projet: RD Bišťáková	Carnet: 09-110 (plancad n° 110)	Echelle: 1/10°
Maitre d'ouvrage:	Chargé d'Affaire:	N° d'affaire:
Nom du plan: RC Mur 8		
Dessinateur:		



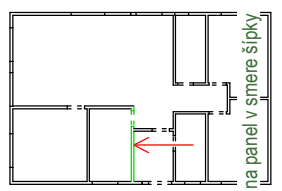
RC 0
Mur 9
PLAN : -1, 0, 1
N° courant (C)
Echelle: 1 : 21

- 48 x 100
- C150: 2150 1x
- 60 x 100
- C45 : 3590 1x
- C46 : 3590 1x
- C47 : 2684 1x
- C48 : 1050 1x
- C146: 2670 5x
- C148: 2150 1x
- C149: 460 2x
- C184: 888 1x
- 100 x 60
- C145: 2670 1x
- C147: 2670 1x

60x100



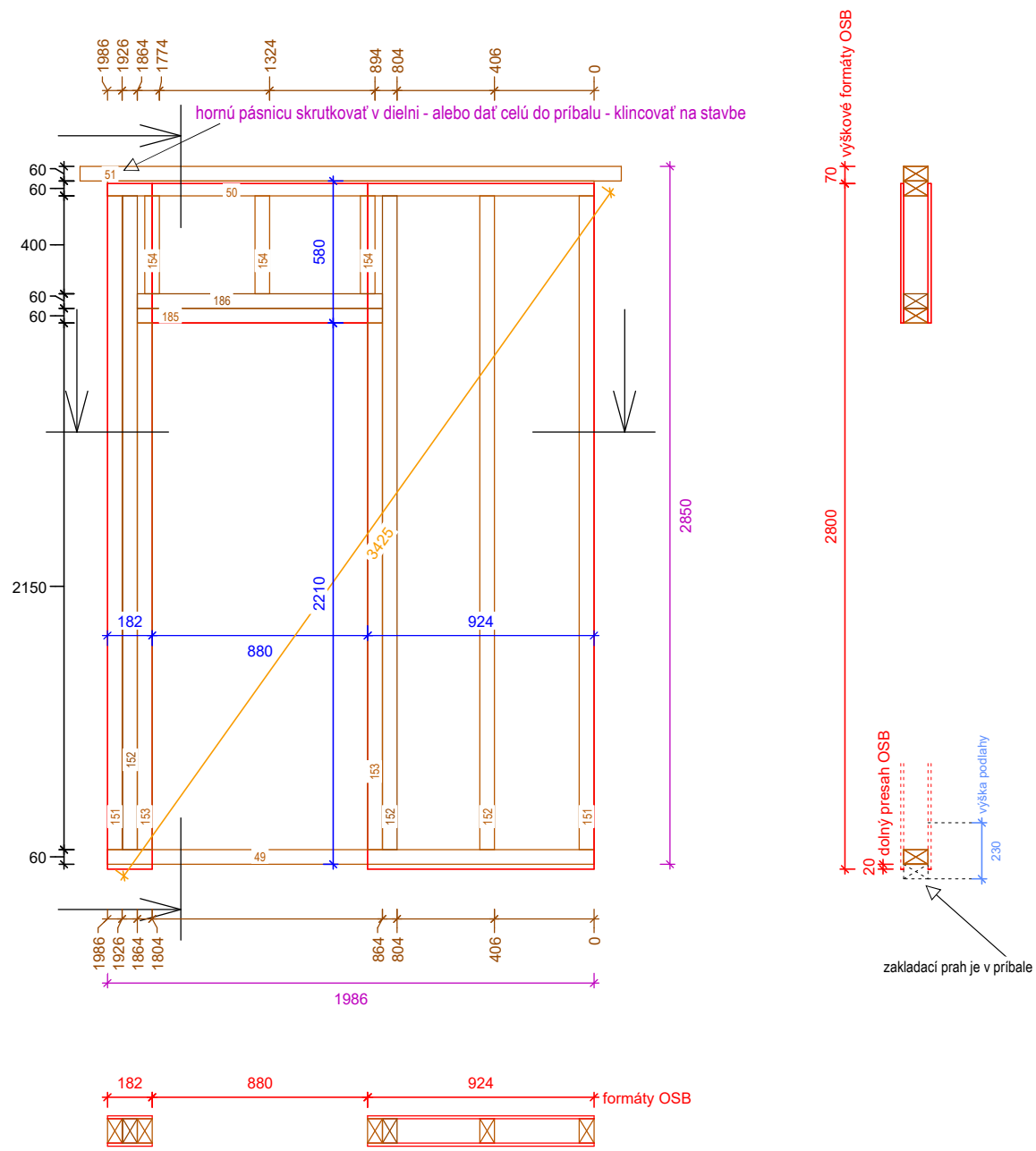
zakladací prah je v príbalu



Pohľad na panel v smere šípky

A	15-09-2017		CM
indice	date	modifications	nom

Projet: RD Bišťáková	Carnet: 09-111 (plancad n° 111)	Echelle: 1/10°
Maitre d'ouvrage:	Chargé d'Affaire:	N° d'affaire:
Nom du plan: RC Mur 9		
Dessinateur:		



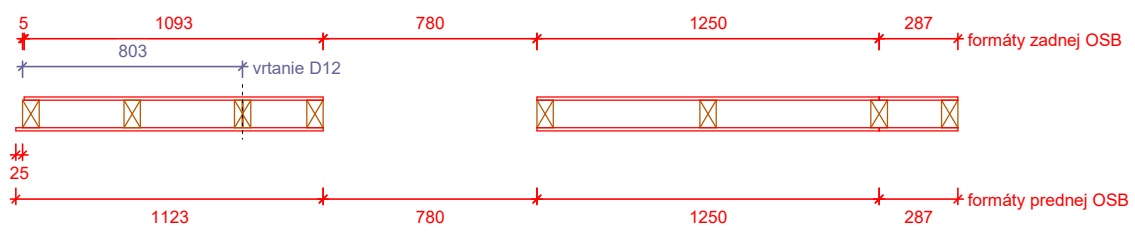
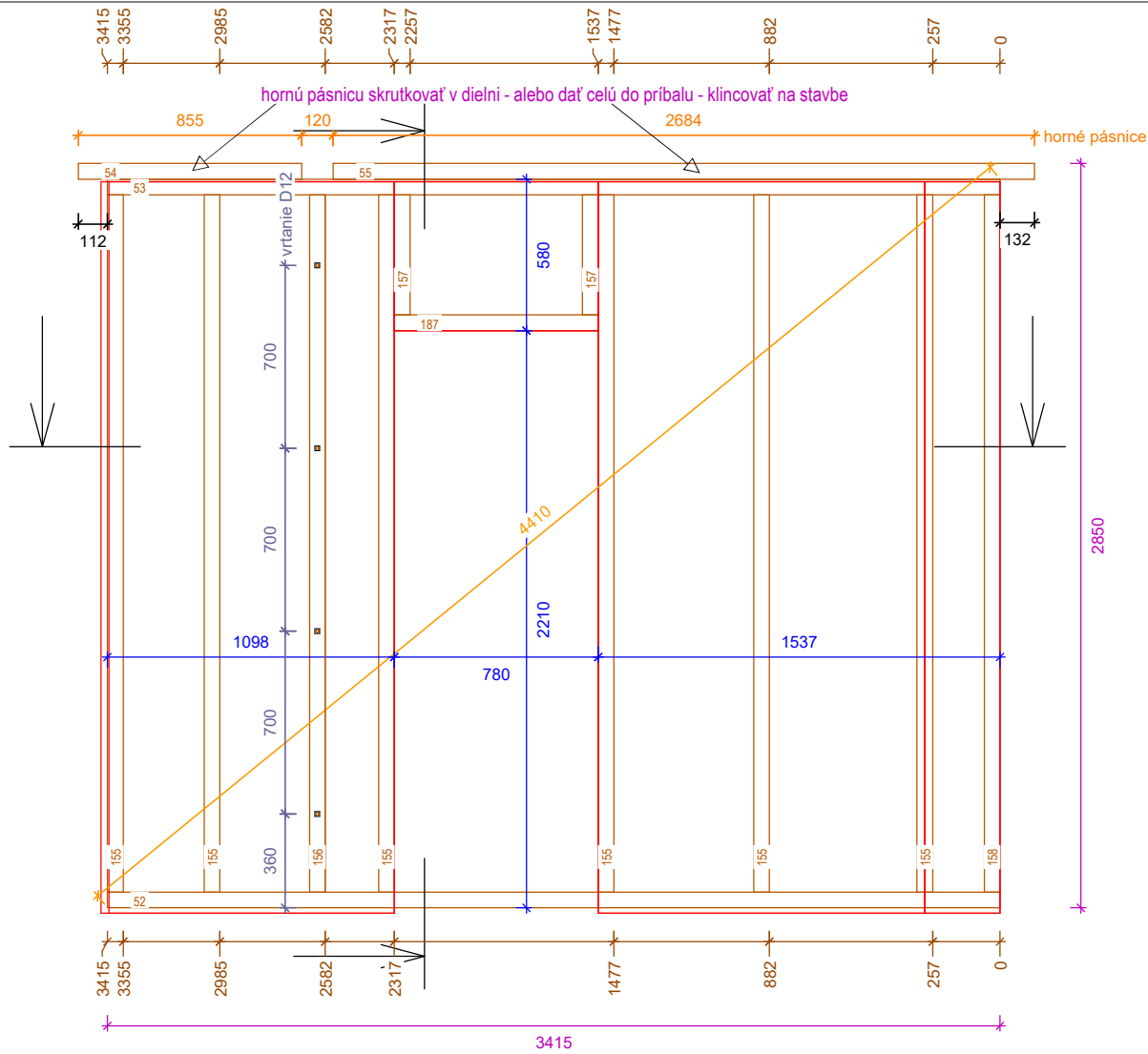
RC 0
Mur 10
PLAN : -1, 0, 1
N° courant (C)
Echelle: 1 : 20

- 60 x 100
- C49 : 1986 1x
 - C50 : 1986 1x
 - C51 : 2210 1x
 - C152: 2670 3x
 - C153: 2150 2x
 - C154: 400 3x
 - C185: 1000 1x
 - C186: 1000 1x
 - 100 x 60
 - C151: 2670 2x

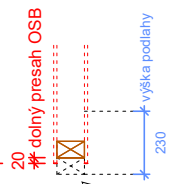
60x100

A	15-09-2017		CM
indice	date	modifications	nom

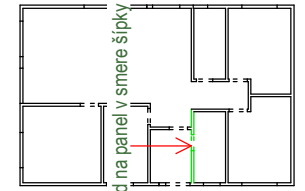
Projet: RD Bišťáková	Carnet: 09-112 (plancad n° 112)	Echelle: 1/10°
Maitre d'ouvrage:	Chargé d'Affaire:	N° d'affaire:
Nom du plan: RC Mur 10		
Dessinateur:		



70 vyškované formáty OSI



zakladací prah je v príbalu



Pohľad na panel v smere šípkky


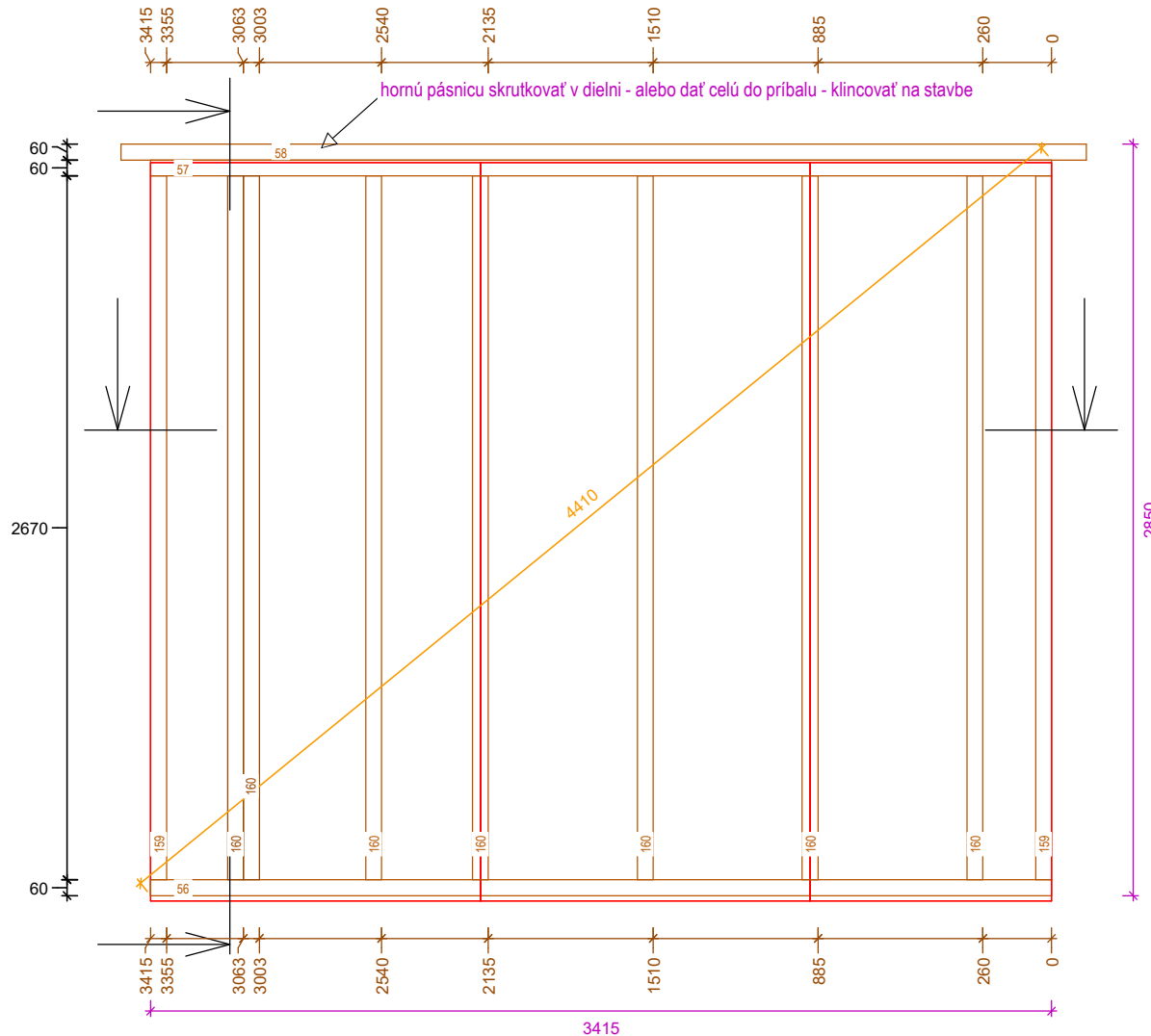
RC 0
Mur 11
PLAN : -1, 0, 1
N° courant (C)
Echelle: 1 : 20

- 60 x 100
- C52 : 3415 1x
- C53 : 3415 1x
- C54 : 855 1x
- C55 : 2684 1x
- C155: 2670 6x
- C157: 460 2x
- C187: 780 1x
- 100 x 60
- C156: 2670 1x
- C158: 2670 1x

60x100

A	15-09-2017		CM
indice	date	modifications	nom

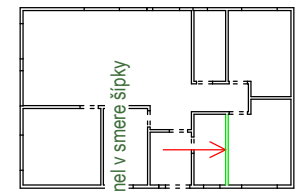
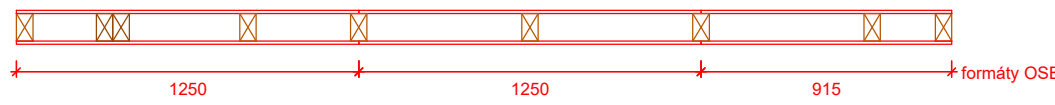
Projet: RD Bišťáková	Carnet: 09-113 (plancad n° 113)	Echelle: 1/10°
Maitre d'ouvrage:	Chargé d'Affaire:	N° d'affaire:
Nom du plan: RC Mur 11		
Dessinateur:		



RC 0
Mur 12
PLAN : -1, 0, 1
N° courant (C)
Echelle: 1 : 20

- 60 x 100
- C56 : 3415 1x
- C57 : 3415 1x
- C58 : 3659 1x
- C160: 2670 7x
- 100 x 60
- C159: 2670 2x

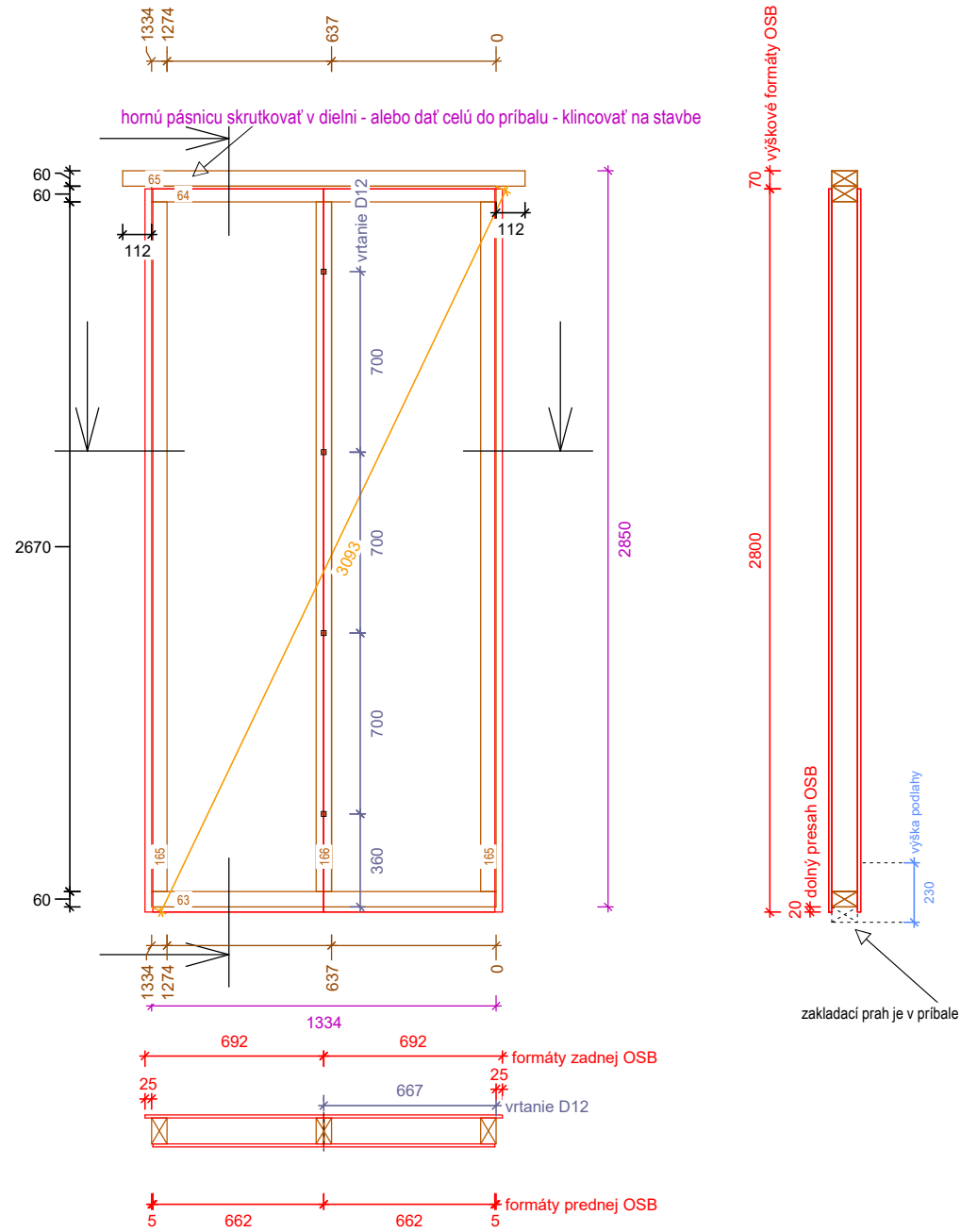
60x100



Pohľad na panel v smere šípky

A	15-09-2017		CM
indice	date	modifications	nom

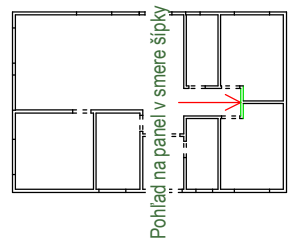
Projet: RD Bišťáková	Carnet: 09-114 (plancad n° 114)	Echelle: 1/10°
Maitre d'ouvrage:	Chargé d'Affaire:	N° d'affaire:
Nom du plan: RC Mur 12		
Dessinateur:		



RC 0
Mur 14
PLAN : -1, 0, 1
N° courant (C)
Echelle: 1 : 20

60 x 100
C63 : 1334 1x
C64 : 1334 1x
C65 : 1558 1x
C165 : 2670 2x
100 x 60
C166 : 2670 1x

60x100



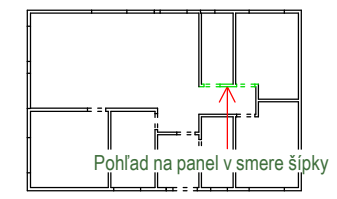
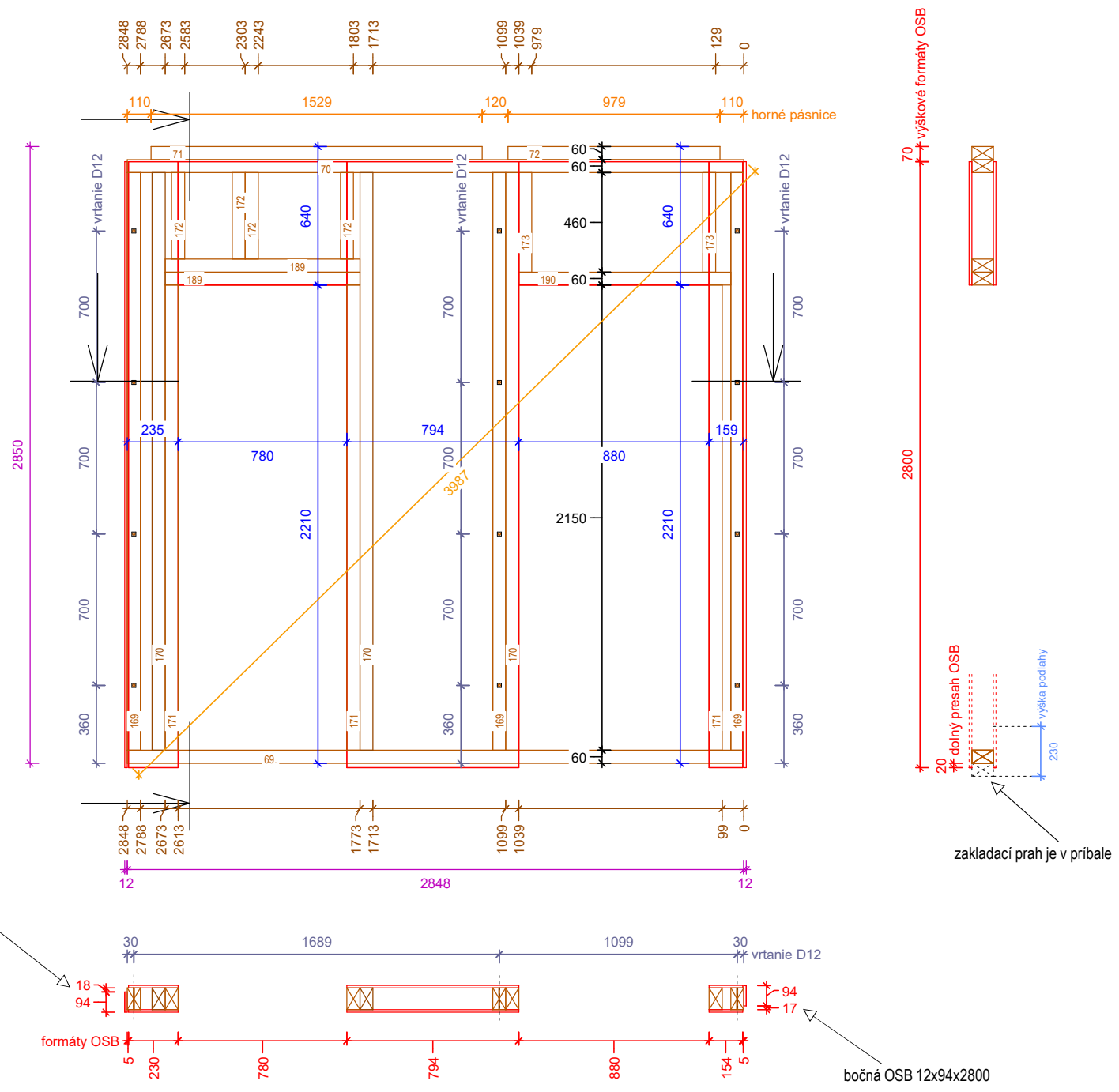
A	15-09-2017		CM
indice	date	modifications	nom

Projet: RD Bišťáková	Carnet: 09-116 (plancad n° 116)	Echelle: 1/10°
Maitre d'ouvrage:	Chargé d'Affaire:	N° d'affaire:
Nom du plan: RC Mur 14		
Dessinateur:		

RC 0
Mur 16
PLAN : -1, 0, 1
N° courant (C)
Echelle: 1 : 20

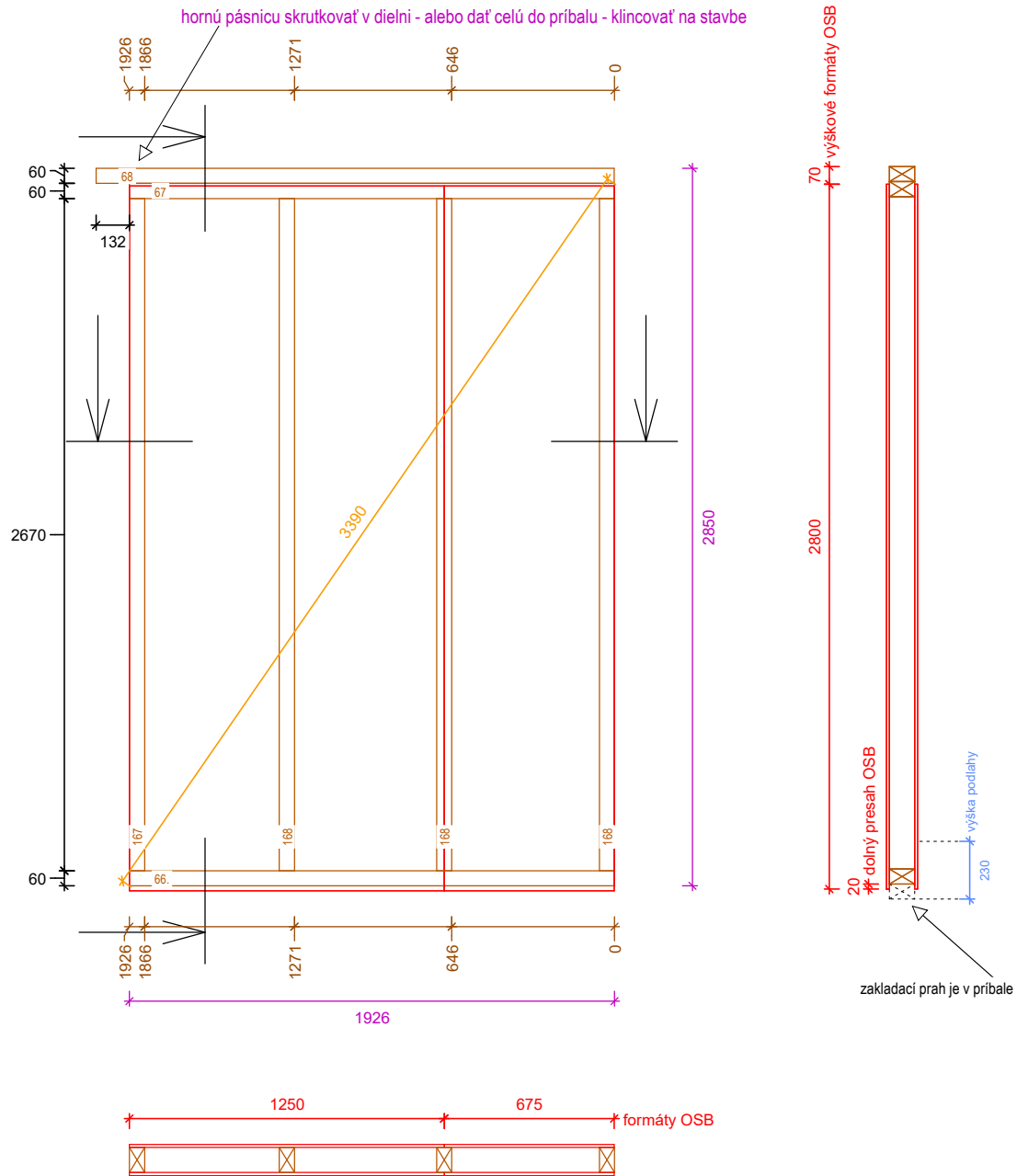
60 x 100		
C69 :	2848	1x
C70 :	2848	1x
C71 :	1529	1x
C72 :	979	1x
C170 :	2670	3x
C171 :	2150	3x
C172 :	400	4x
C173 :	460	2x
C189 :	900	2x
C190 :	979	1x
100 x 60		
C169 :	2670	3x

60x100



A	15-09-2017		CM
indice	date	modifications	nom

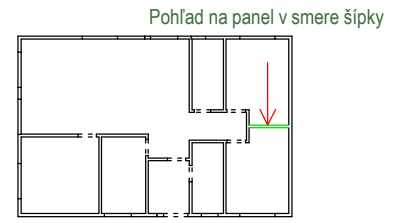
Projet: RD Bišťáková	Carnet: 09-117 (plancad n° 117)	Echelle: 1/10°
Maitre d'ouvrage:	Chargé d'Affaire:	N° d'affaire:
Nom du plan: RC Mur 16		
Dessinateur:		



RC 0
 Mur 15
 PLAN : -1, 0, 1
 N° courant (C)
 Echelle: 1 : 20

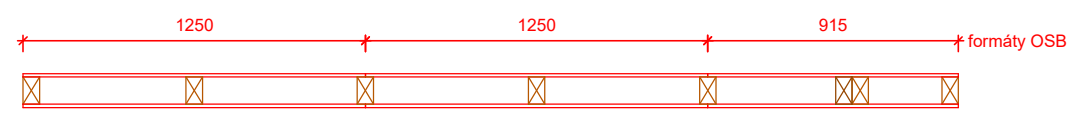

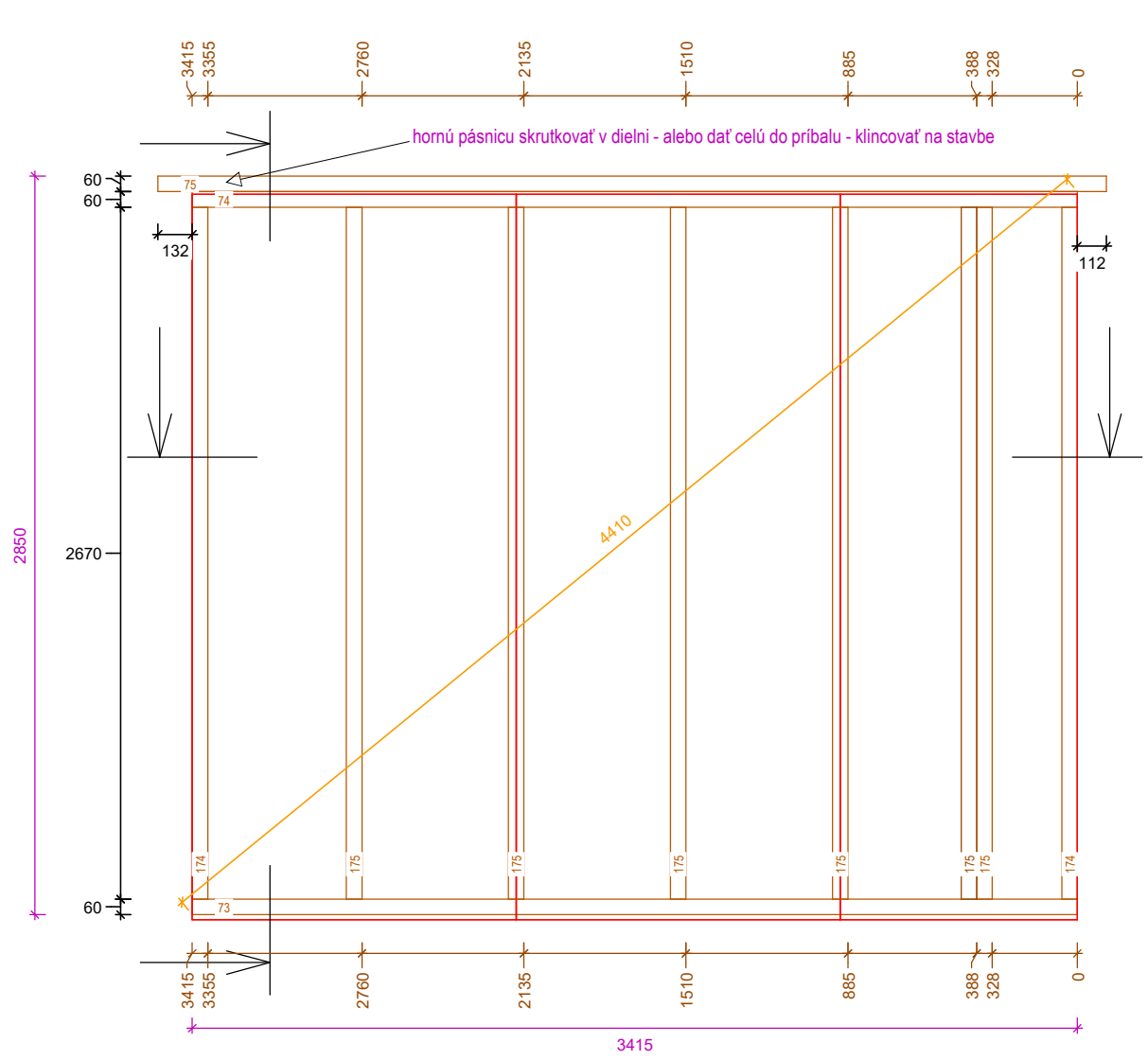
60 x 100		
C66 :	1926	1x
C67 :	1926	1x
C68 :	2057	1x
C168 :	2670	3x
100 x 60		
C167 :	2670	1x

60x100



A	15-09-2017		CM
indice	date	modifications	nom

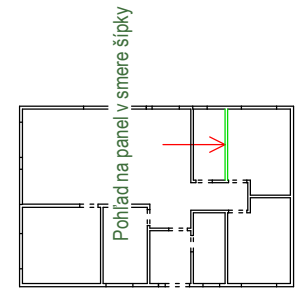
Projet: RD Bišťáková	Carnet: 09-118 (plancad n° 118)	Echelle: 1/10°
Maitre d'ouvrage:	Chargé d'Affaire:	N° d'affaire:
Nom du plan: RC Mur 15		
Dessinateur:		



RC 0
Mur 17
PLAN : -1, 0, 1
N° courant (C)
Echelle: 1 : 20

60 x 100
C73 : 3415 1x
C74 : 3415 1x
C75 : 3659 1x
C175: 2670 6x
100 x 60
C174: 2670 2x

60x100



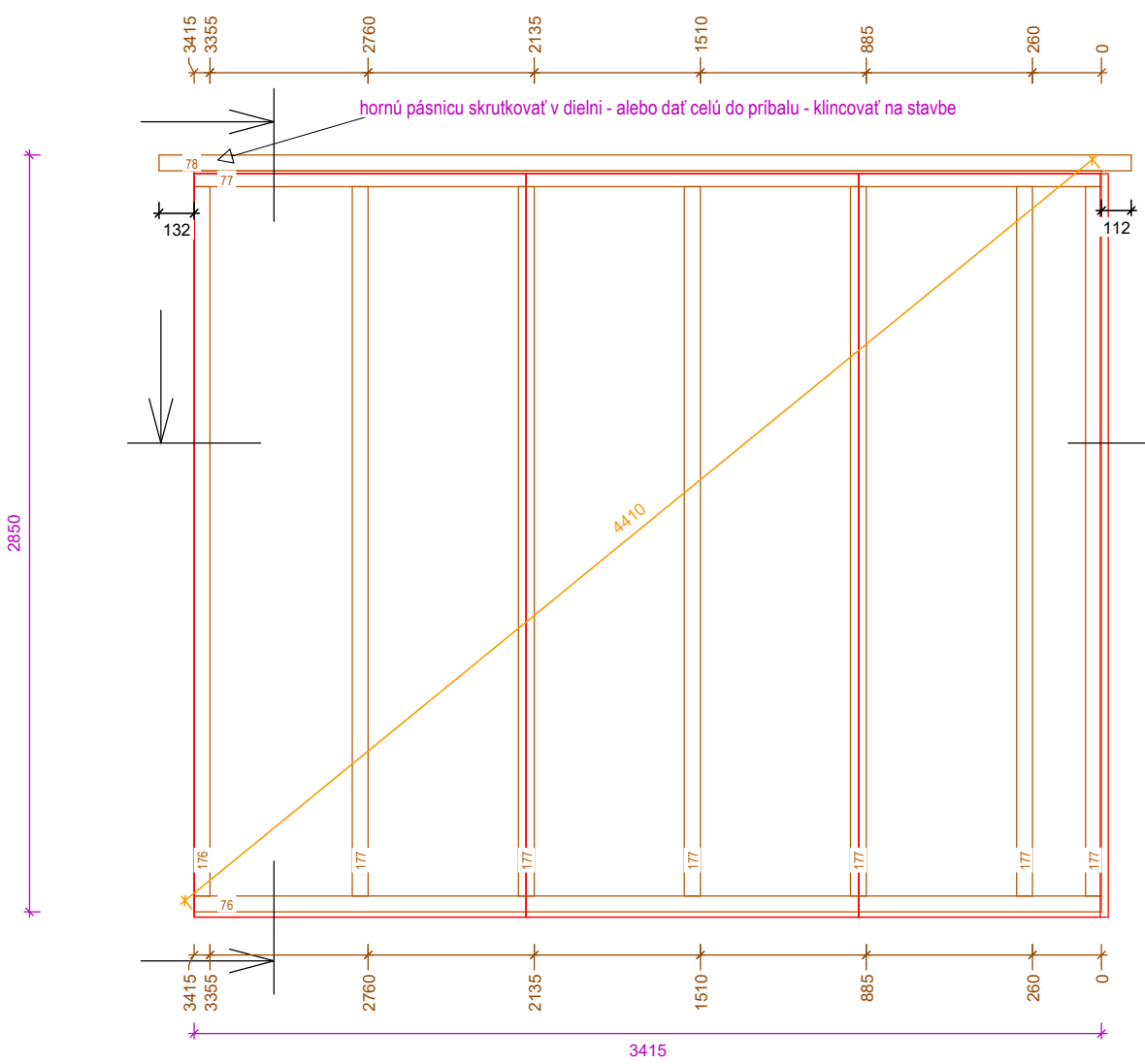
A	15-09-2017		CM
indice	date	modifications	nom

Projet: RD Bišťáková	Carnet: 09-119 (plancad n° 119)	Echelle: 1/10°
Maitre d'ouvrage:	Chargé d'Affaire:	N° d'affaire:
Nom du plan: RC Mur 17		
Dessinateur:		

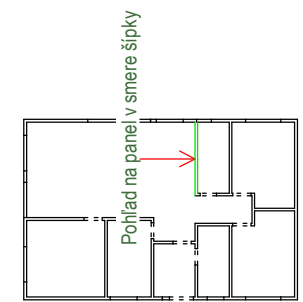
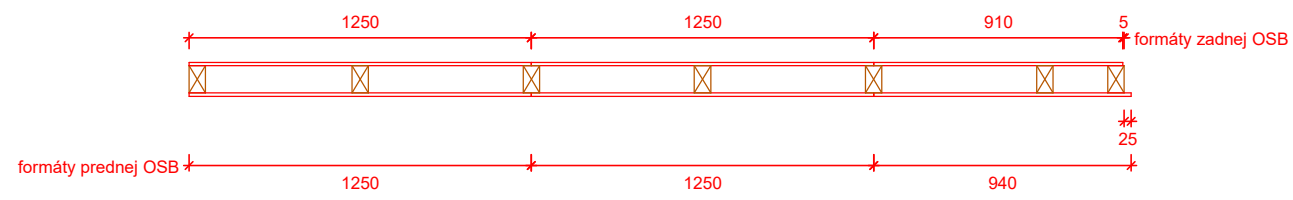
Mur 18
 PLAN : -1, 0, 1
 N° courant (C)
 Echelle: 1 : 20

- 60 x 100
- C76 : 3415 1x
- C77 : 3415 1x
- C78 : 3659 1x
- C177 : 2670 6x
- 100 x 60
- C176 : 2670 1x

60x100



zakladací prah je v príbalu



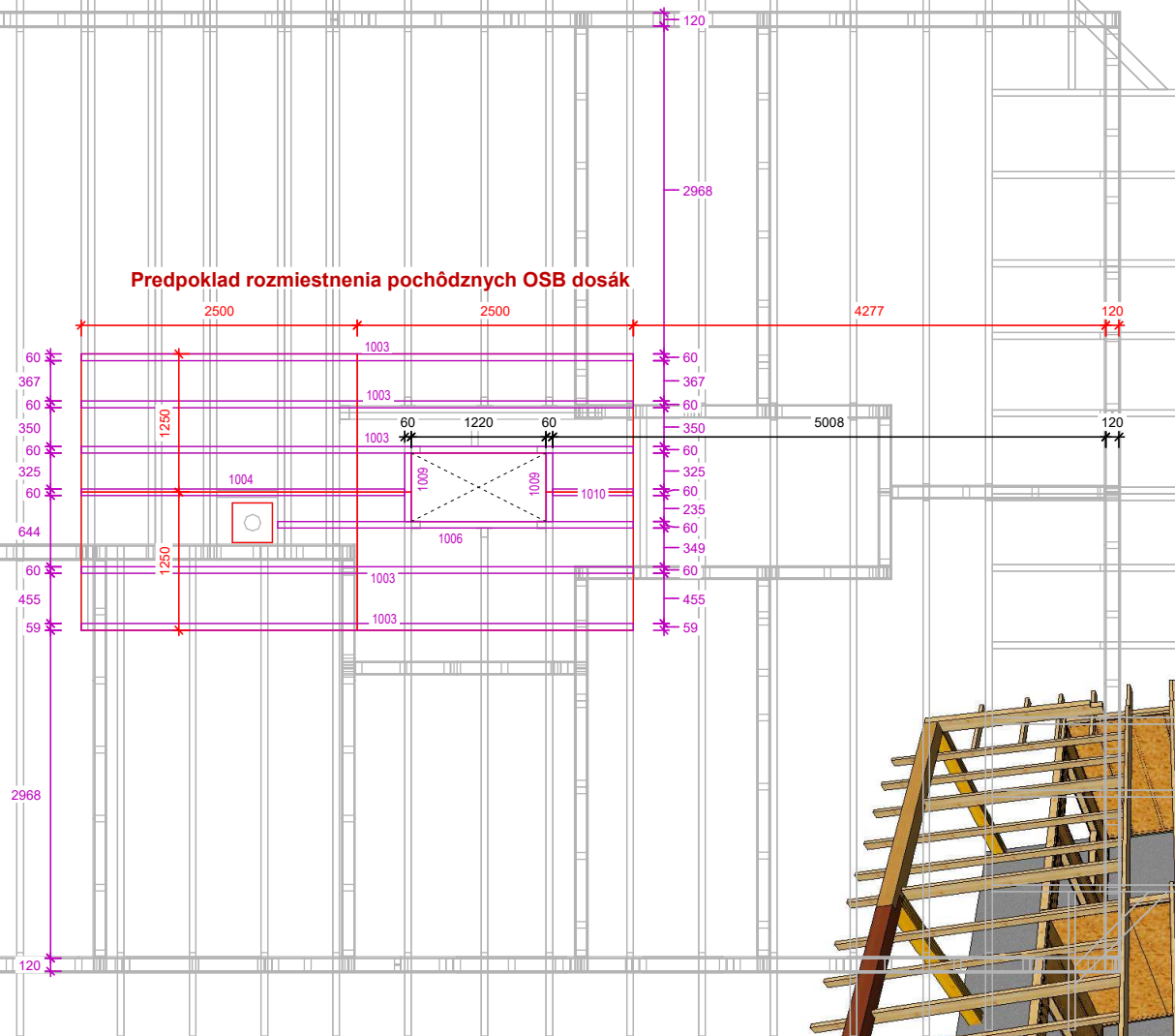
indice	date	modifications	nom
A	15-09-2017		CM

Projet: RD Bišťáková	Carnet: 09-120 (plancad n° 120)	Echelle: 1/10°
Maitre d'ouvrage:	Chargé d'Affaire:	N° d'affaire:
Nom du plan: RC Mur 18		
Dessinateur:		

		KVH 60x220
1003	5x	513/Soliv.secondaire 5000
1004	1x	513/Soliv.secondaire 2929
1006	1x	513/Soliv.secondaire 3220
1009	2x	513/Soliv.secondaire 620
1010	1x	513/Soliv.secondaire 729

pochôdzne rošty sú KVH 60x220

Predpoklad rozmiestnenia pochôdznych OSB dosák



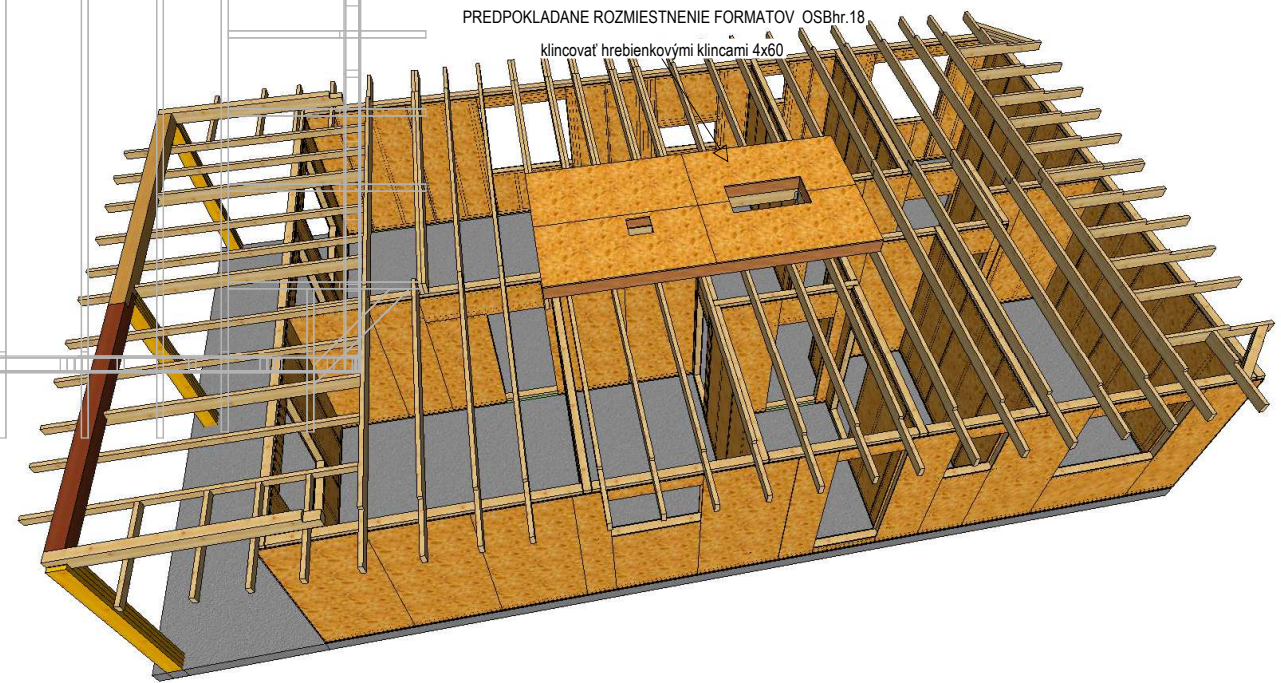
Príbal k stropu :

formáty OSB 18x1250x2500 4ks
základ výlezu OSB 18x740x1340..... 1 ks
tep. izolacia hr.200mm..... 104m²
(medzi stropnice)
príd. izolacia hr.200mm..... 115m²
(nad stropnice)
parozábrana143m²
pomocne rošty 40x50 50bm


(k fixovaniu zavesných sadrok. CD profilov v miestach kde chybaju stropnice)

PREDPOKLADANE ROZMIESTNENIE FORMATOV OSBhr.18

klincovať hrebenkovými klincami 4x60

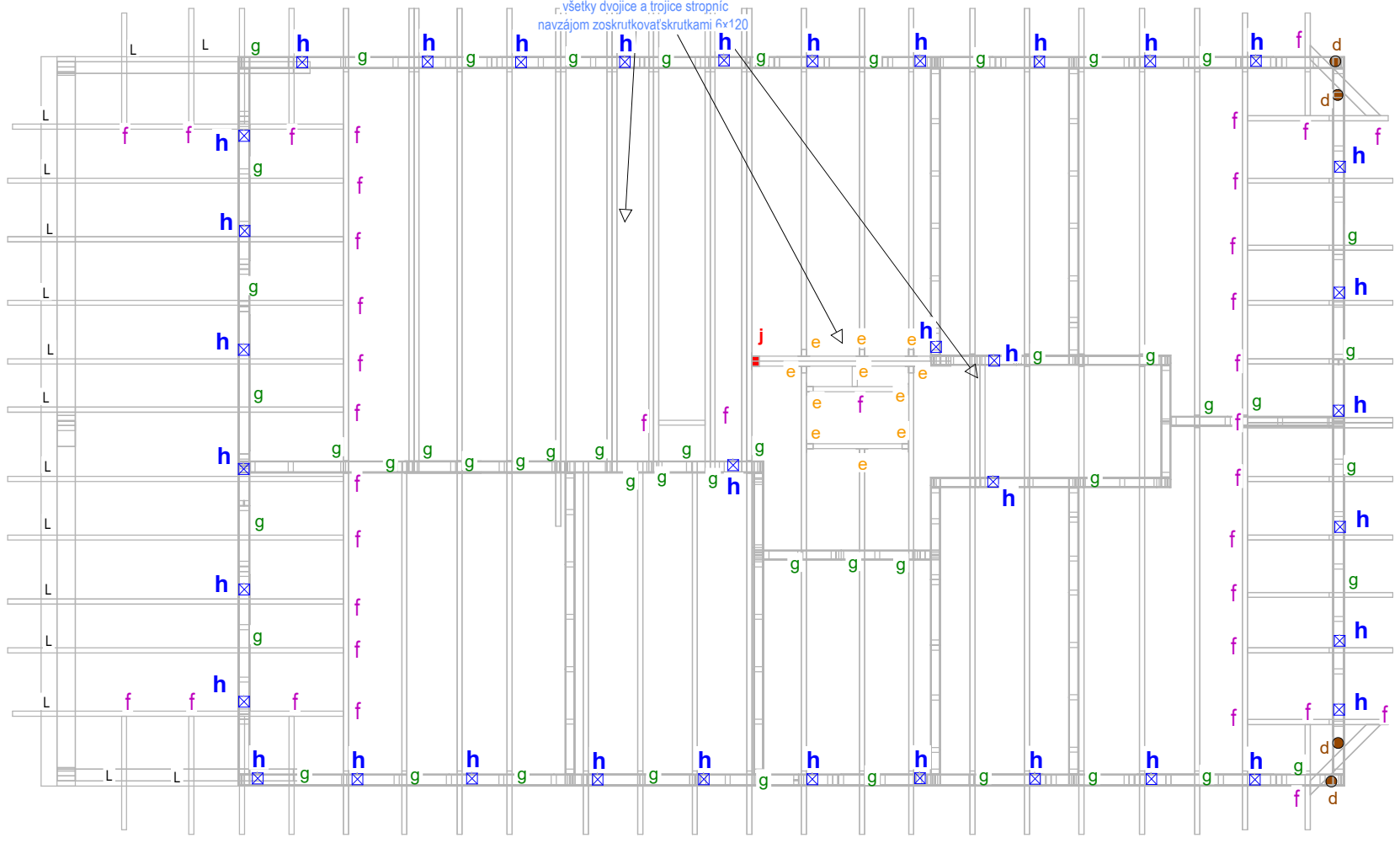


A	19-09-2017		CM
indice	date	modifications	nom

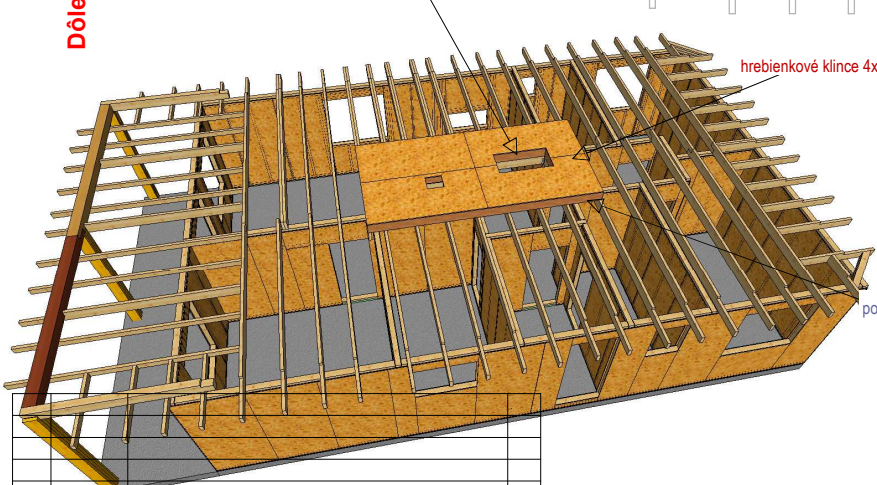
Projet: RD Bišťáková	Carnet: 205 (plancad n° 205)	Echelle: 1/10°
Maitre d'ouvrage:	Chargé d'Affaire:	N° d'affaire:
Nom du plan: pochôdzny strop		
Dessinateur:		

**Dôležité dodržiavať kotviacu schému - kotviť uholníkom H každú druhú stropnicu
ostatné stropnice krokrovým klincom resp. podľa tejto schémy**

KOVANIE K :
„všetky dvojice a trojice stropnic navzájom zoskrutkovať skrutkami 6x120“



spoj. prvky na ukončenie stropného výlezu - jeho dvojitej rámoviny, spoje vrátane záklopu výlezu OSB 18 (požiadavka na pánty) = všetky tieto prvky konzultovať so šéfmontérom



hrebienkové klince 4x60na pochôdzne OSB dosky cca 200ks

pochôdzne hrany KVH 60x220 pod OSB18
kľinčovať krokrovými kľincami 6x300
a tiež aj skrutkami so zap. hlavou 6x180

**množstvá kovaní sú uvedené v sumárnej tabuľke (excel)
MONTÁŽNE KOVANIE NA STROP :**

- j** trámová papuča 120x160 vonkajšie zahnutie
- d** uholník SIMPSON AB90-R rebrom (90x90)
skrutky so 6-hr.hlavou 10x120 (do vložiek)
skrutky so 6-hr.hlavou 10x120 (do panelov)
kľince hrebienkove 4x50
- e** BMF trámové papuče vonk. 60x160
+ kľince hrebienkové 4x50
- g** kľince krokrové 6x300
- h** uholník SIMPSON AB105-R rebrom (105x105)
skrutky so 6-hr.hlavou 10x80 (do stropnic)
skrutky so 6-hr.hlavou 10x120 (do stien)
kľince hrebienkove 4x50
- KOVANIE L :** skrutky so zap. hlavou 6x200
- KOVANIE K :** skrutky so zap. hlavou 6x120
- f** skrutky so zap. hlavou 6x140 /minimálne 3ks/1spoj

A	25-09-2017	CM
indice	date	modifications
		nom

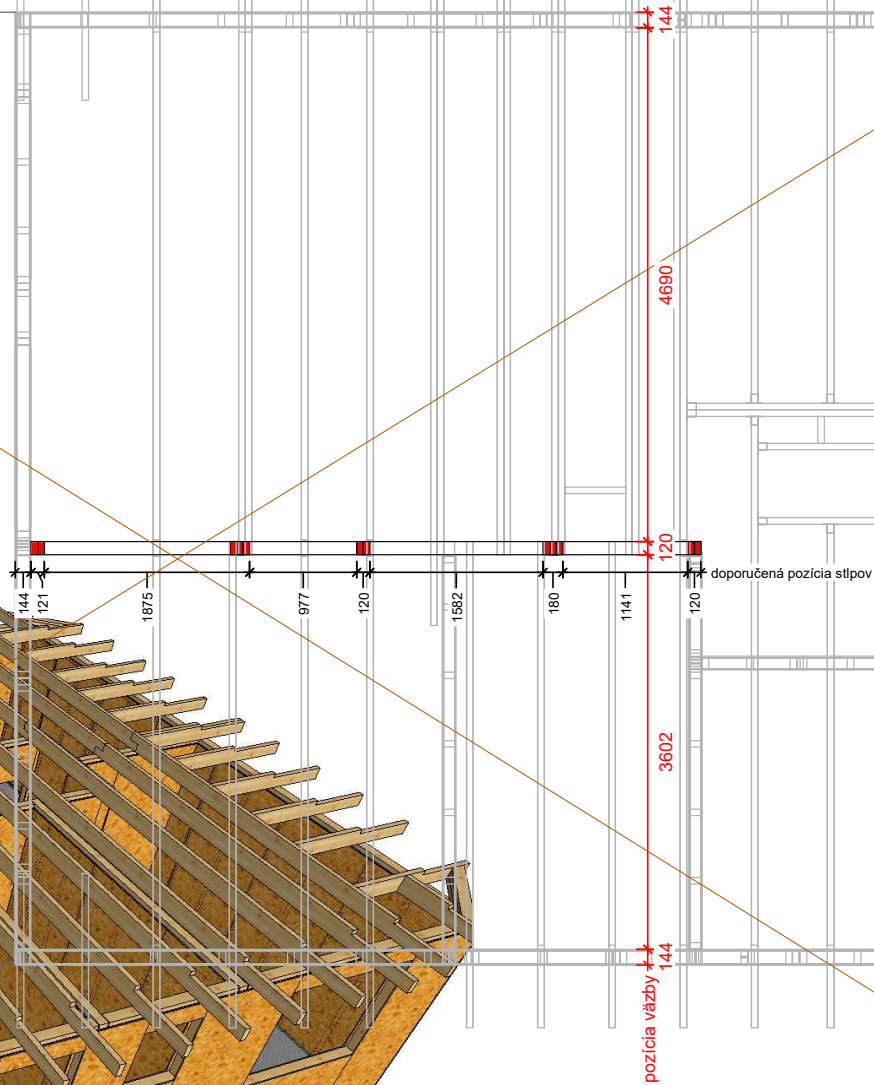
Projet: RD Bišťáková	Carnet: 210 (plancad n° 210)	Echelle: 1/10°
Maitre d'ouvrage:	Chargé d'Affaire:	N° d'affaire:
Nom du plan: montážne kovanie stropu		
Dessinateur:		

**počas murovania priečky nosnú konštrukciu
rozoberať, po vymurovaní rozobrať, horný prievlak - ponechať-zamurovať???**


zavetrovacie a ostatné prvky tejto konštr. len skrutkovať !!!

STLPY S PRIEVLAKOM :
preskrutkovať cez uholníky SIMPSON
AB 105-R s rebrom + skrutky 4x50

STLPY - provizorne kotviť
k zakl. doske uholníkmi SIMPSON
AB 105-R s rebrom + kotvy + skrutky 4x50

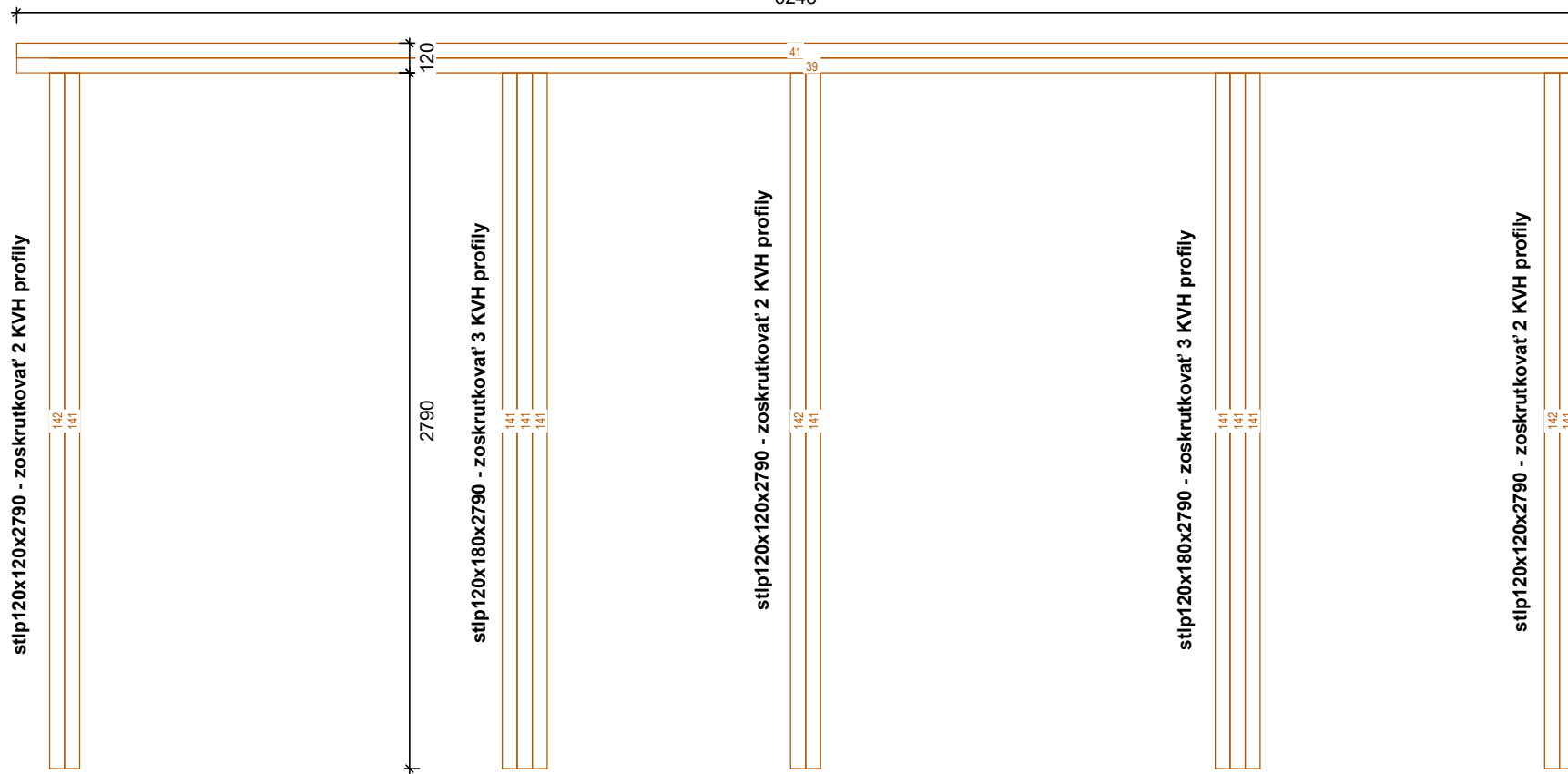


indice	date	modifications	nom
A	05-10-2017		CM

Projet: RD Bišťáková	Carnet: 214 (plancad n° 214)	Echelle: 1/10°
Maitre d'ouvrage:	Chargé d'Affaire:	N° d'affaire:
Nom du plan: provizorna montáž		
Dessinateur:		


		KVH 60x120 :	
39	1x	622/Lisse haute	6248
41	1x	624/Linteau d'implantation	6248
141	9x	612/Poteau	2790
142	3x	611/Montant	2790

prievlak 120x180x6248 - zoskrutkovať 2 KVH profily
6248

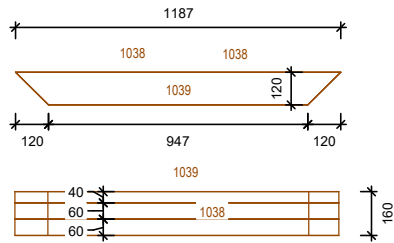


DO PRÍBALU NAVIAC : 4 ks KVH 60x120x6500
(na zavetrenie a ďalšiu podporu nosnej väzby podľa uváženia montérov)

A	25-09-2017		CM
indice	date	modifications	nom

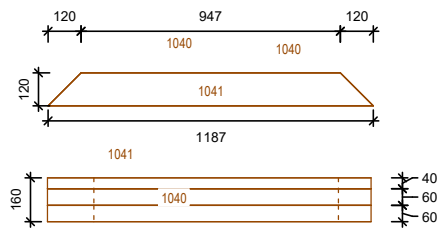
Projet: RD Bišťáková	Carnet: 215 (plancad n° 215)	Echelle: 1/10°
Maitre d'ouvrage:	Chargé d'Affaire:	N° d'affaire:
Nom du plan: nosná priečková provizorná väzba		
Dessinateur:		

rohová zostava I. 120x160x1187



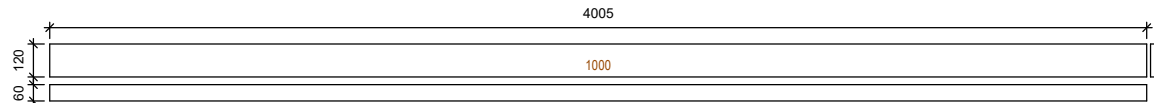
zoskrutkovať v dielni 3 KVH profily

rohová zostava II. 120x160x1187




zoskrutkovať v dielni 3 KVH profily

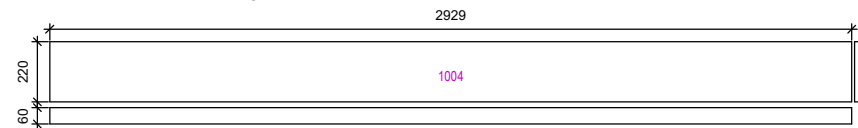
prvok č.1000 - KVH 60x120x4005 6ks




prvok č.1002 - KVH 60x120x3950 2ks



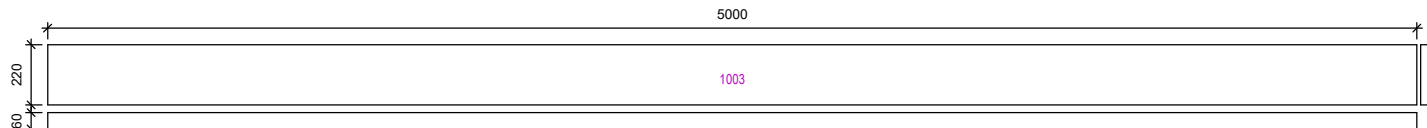
prvok č.1004 - KVH 60x220x2929 1ks



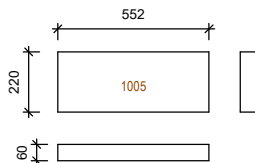
prvok č.1001 - KVH 60x220x4005 3ks



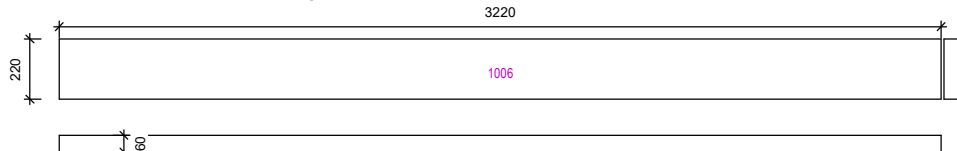
prvok č.1003 - KVH 60x220x5000 5ks



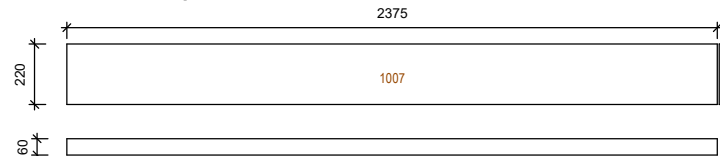
prvok č.1005 - KVH 60x220x552 1ks




prvok č.1006 - KVH 60x220x3220 1ks



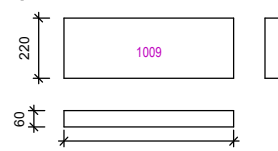
prvok č.1007 - KVH 60x220x2375 2ks




prvok č.1008 - KVH 60x220x1220 2ks



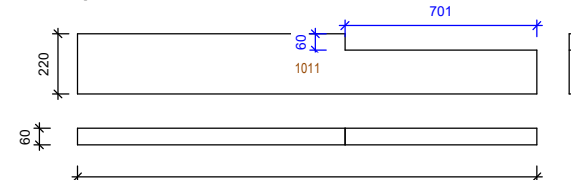
prvok č.1009 - KVH 60x220x620 2ks



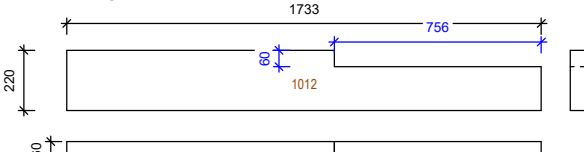
prvok č.1010 - KVH 60x220x729 1ks




prvok č.1011 - KVH 60x220x1678 1ks




prvok č.1012 - KVH 60x220x1733 10ks



prvok č.1013 - KVH 60x120x1353 1ks



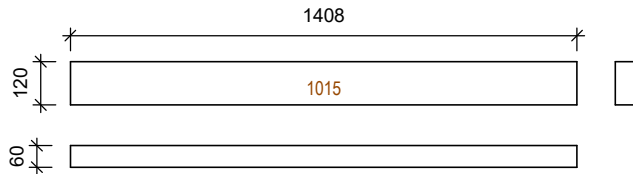
prvok č.1014 - KVH 60x120x1325 1ks




A	15-09-2017		CM
indice	date	modifications	nom

Projet: RD Bišťáková	Carnet: 220 (plancad n° 220)	Echelle: 1/10°
Maitre d'ouvrage:	Chargé d'Affaire:	N° d'affaire:
Nom du plan: prvky stropu I.		
Dessinateur:		

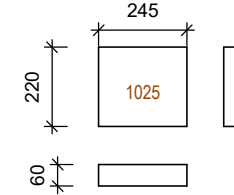
prvok č.1015 - KVH 60x120x1408 3ks



prvok č.1016 - KVH 60x120x1380 3ks



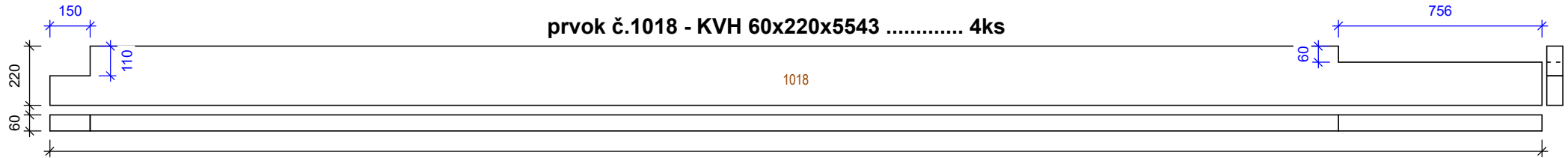
prvok č.1025 - KVH 60x220x245 1ks



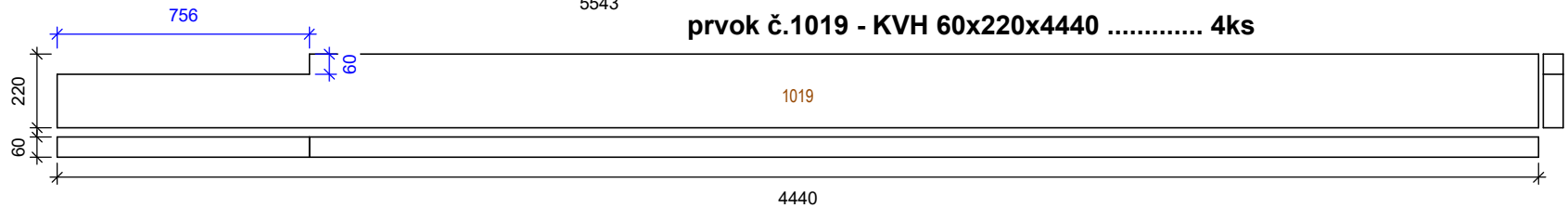
prvok č.1017 - KVH 60x220x4455 4ks



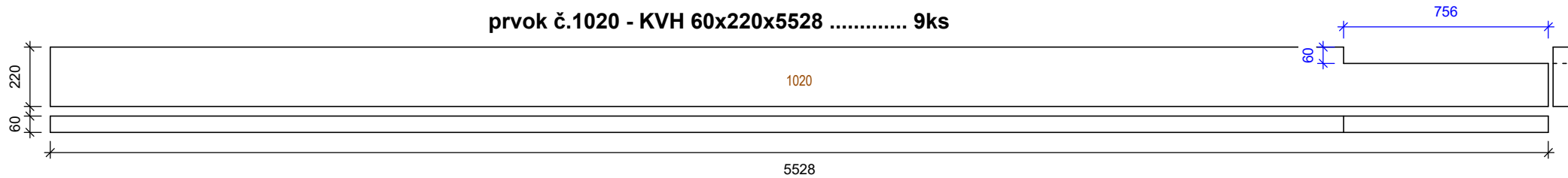
prvok č.1018 - KVH 60x220x5543 4ks



prvok č.1019 - KVH 60x220x4440 4ks



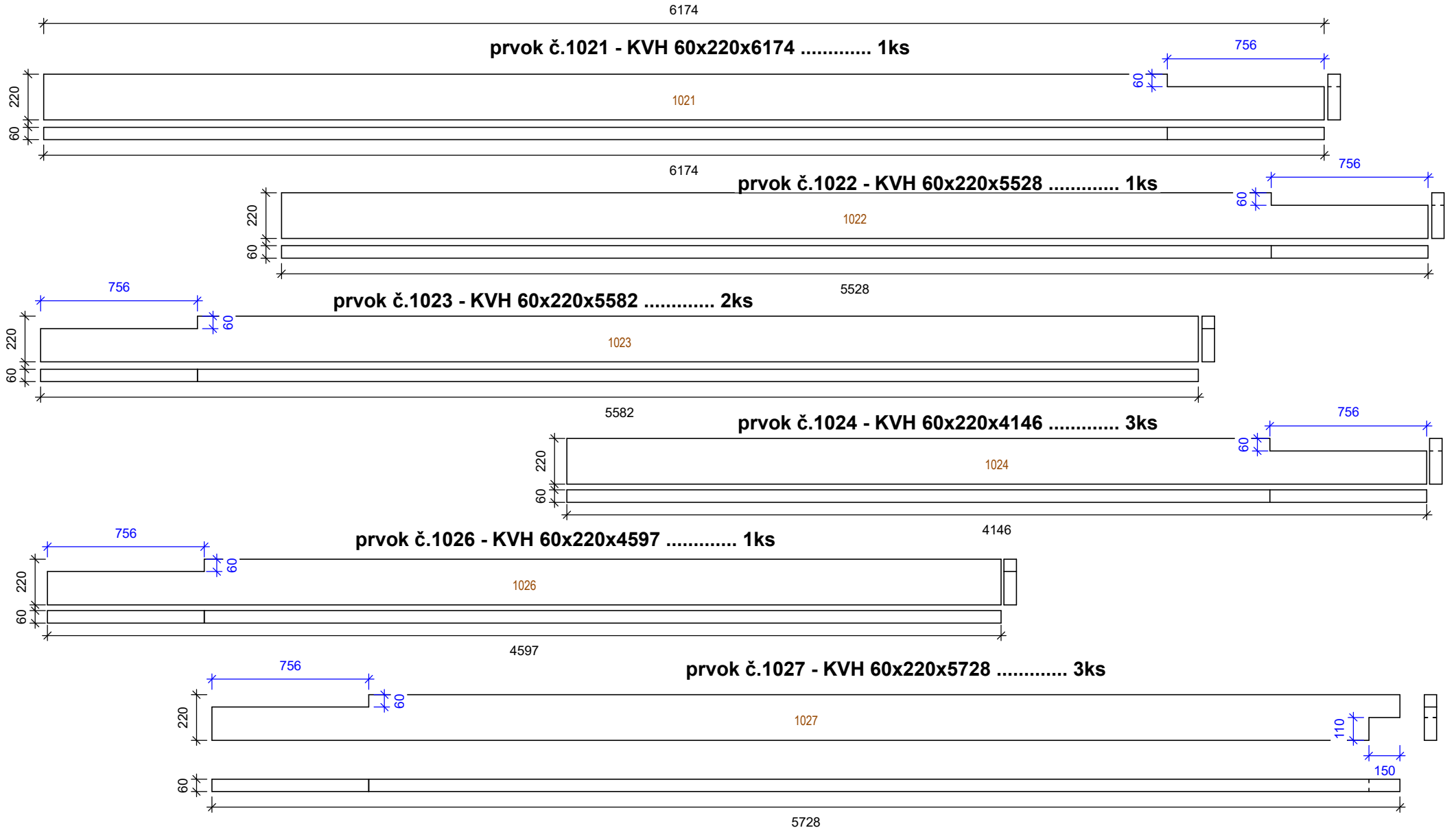
prvok č.1020 - KVH 60x220x5528 9ks



A	15-09-2017		CM
indice	date	modifications	nom

Projet: RD BIŠŤÁKOVÁ	Carnet: 06-237 (plancad n° 237)	Echelle: 1/10°
Nom du plan: prvky stropu II.		Maitre d'ouvrage:
Chargé d'Affaire:	Dessinateur:	N° d'affaire:



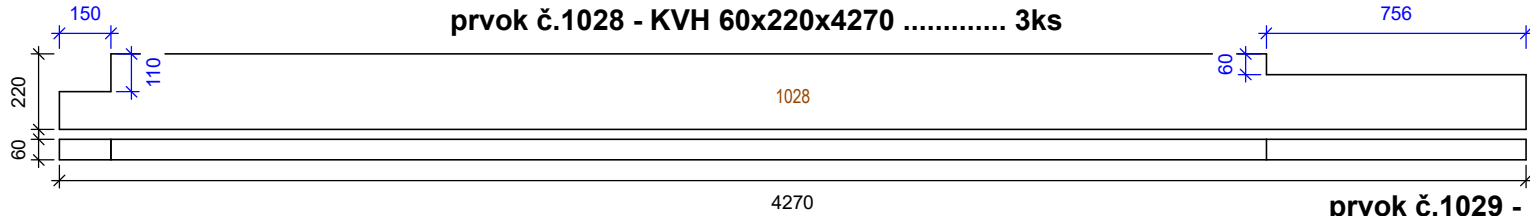


indice	date	modifications	nom
A	15-09-2017		CM

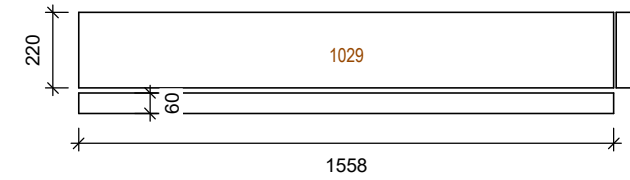
Projet: RD BIŠŤÁKOVÁ	Carnet: 06-243 (plancad n° 243)	Echelle: 1/10°
Nom du plan: prvky stropu III.		Maitre d'ouvrage:
Chargé d'Affaire:	Dessinateur:	N° d'affaire:



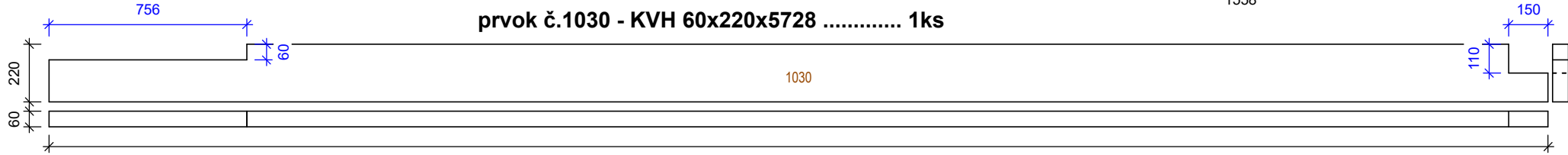
prvok č.1028 - KVH 60x220x4270 3ks



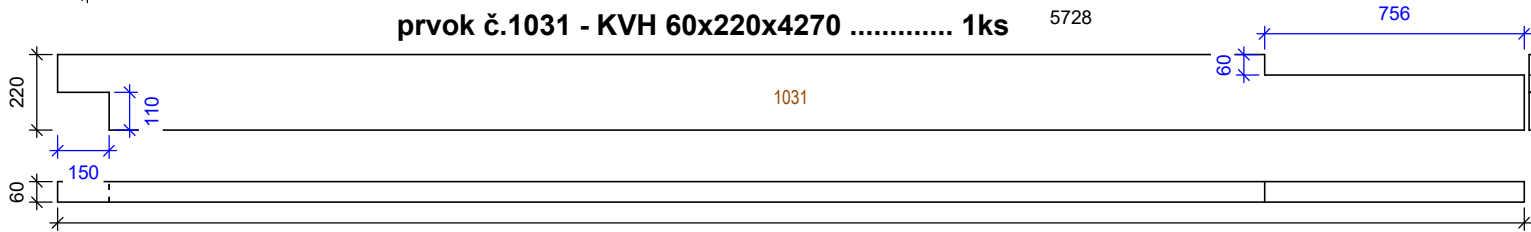
prvok č.1029 - KVH 60x220x1558 2ks



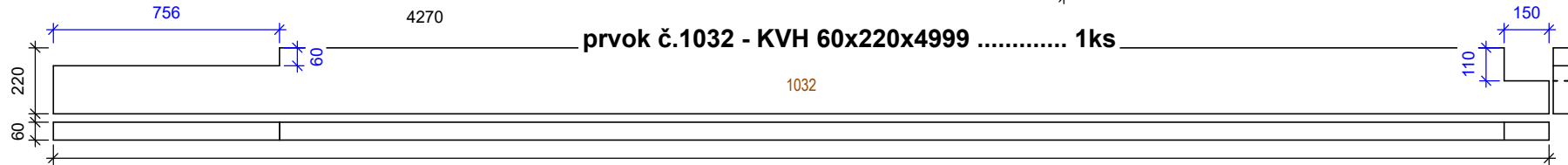
prvok č.1030 - KVH 60x220x5728 1ks



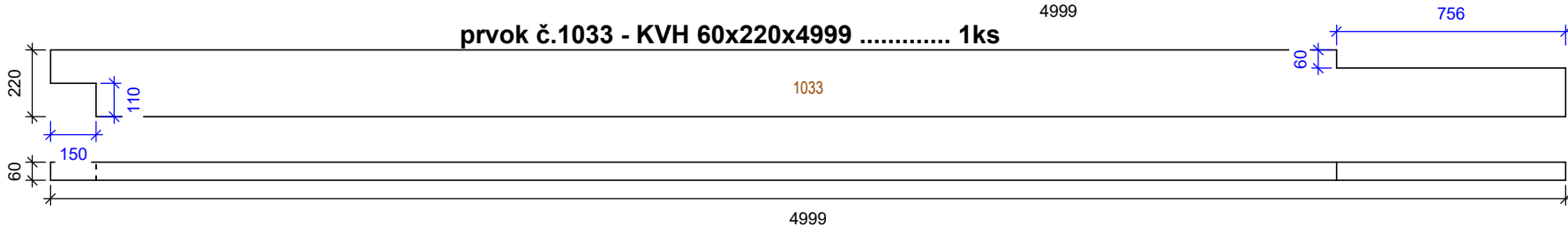
prvok č.1031 - KVH 60x220x4270 1ks 5728



prvok č.1032 - KVH 60x220x4999 1ks



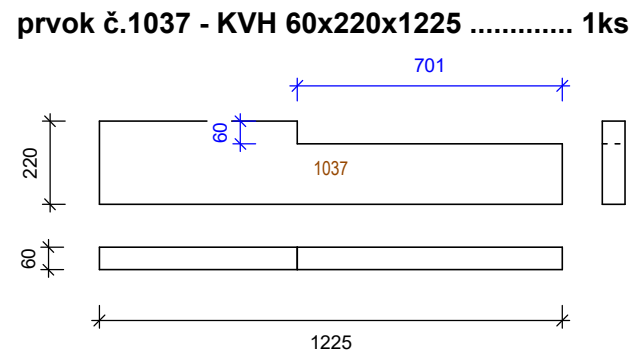
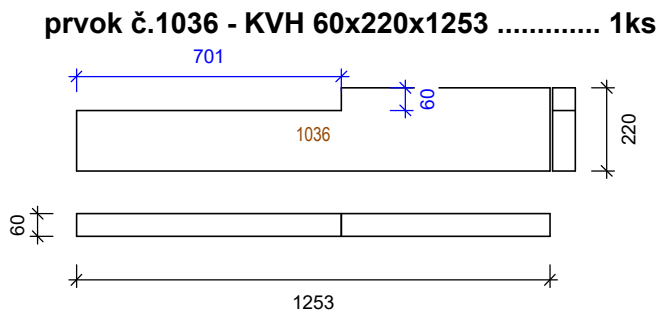
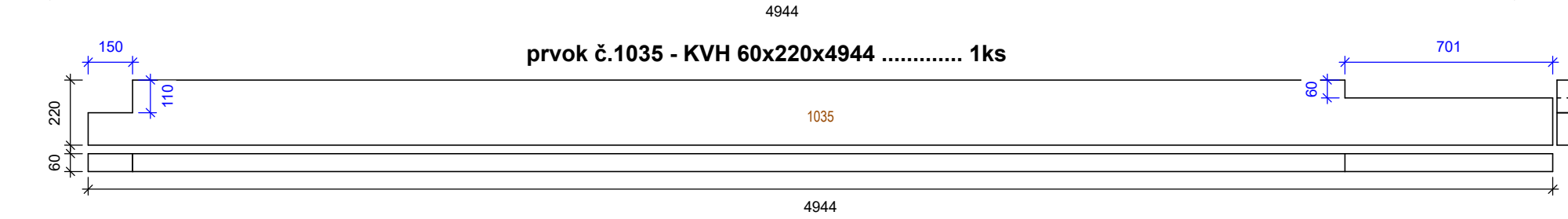
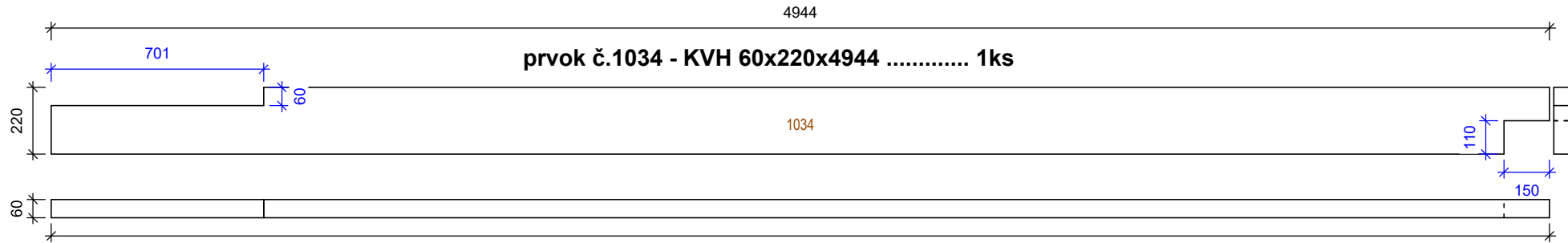
prvok č.1033 - KVH 60x220x4999 1ks



indice	date	modifications	nom
A	15-09-2017		CM

Projet: RD BIŠŤÁKOVÁ	Carnet: 06-250 (plancad n° 250)	Echelle: 1/10°
Nom du plan: prvky stropu IV.		Maitre d'ouvrage:
Chargé d'Affaire:	Dessinateur:	N° d'affaire:

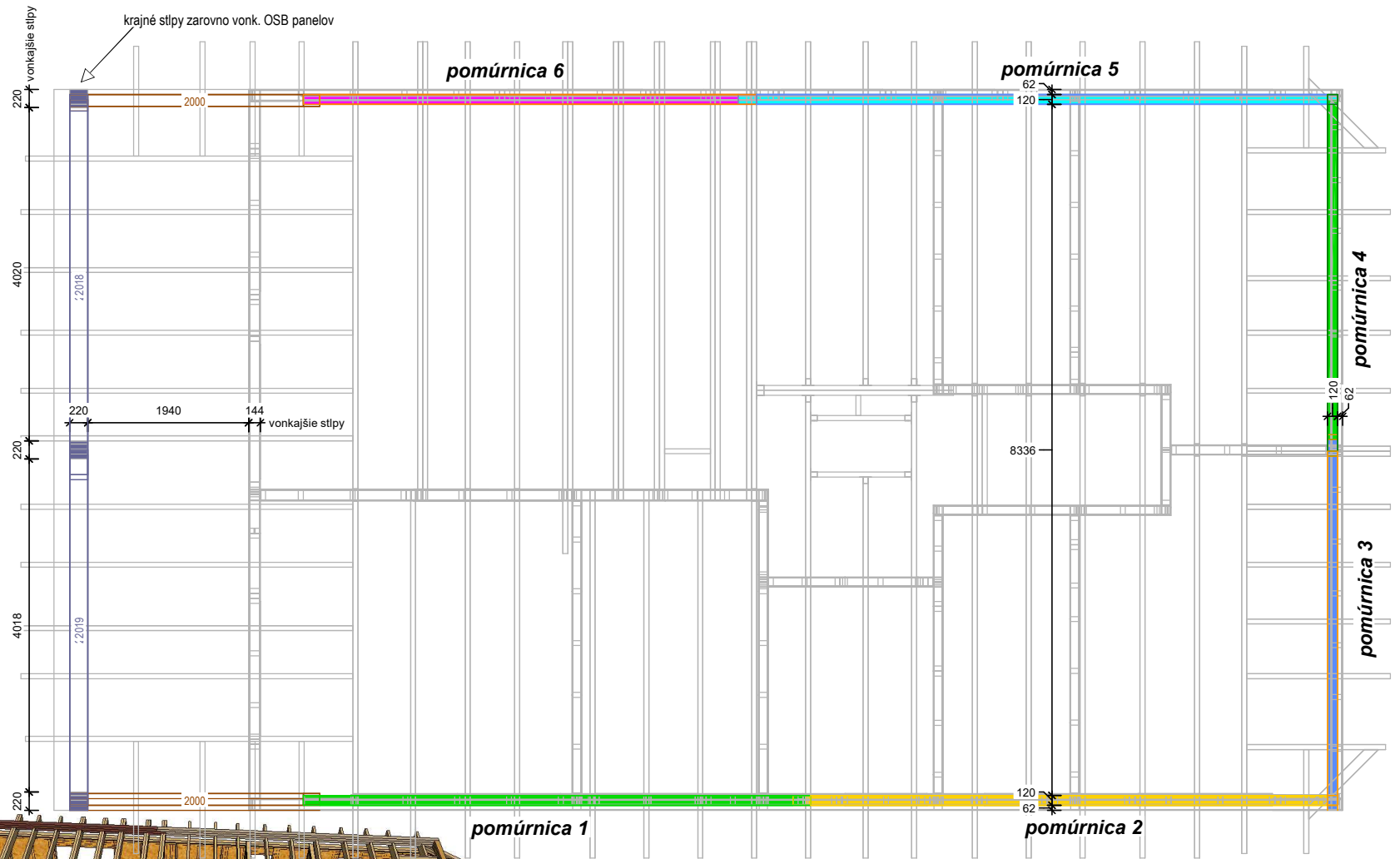




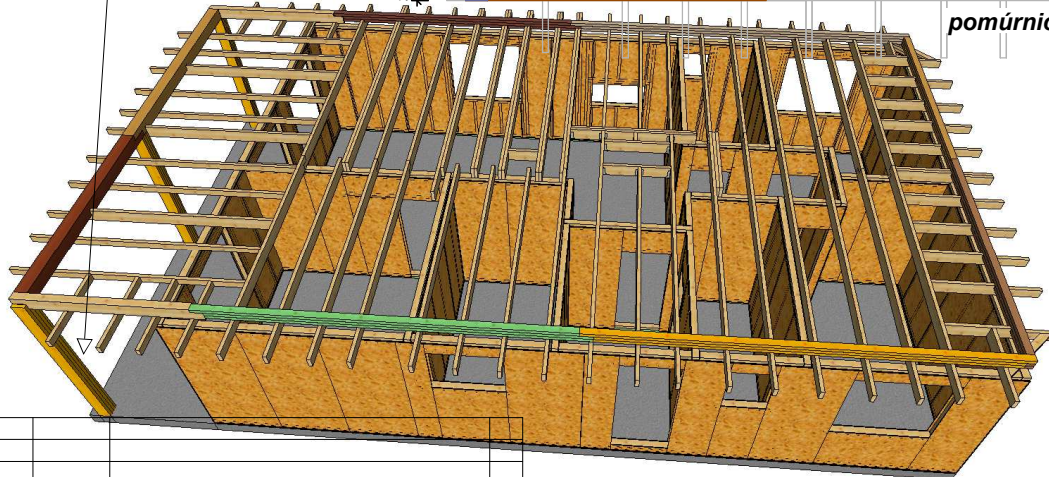
A	15-09-2017		CM
indice	date	modifications	nom

Projet: RD BIŠŤÁKOVÁ	Carnet: 06-256 (plancad n° 256)	Echelle: 1/10°
Nom du plan: prvky stropu V.		Maitre d'ouvrage:
Chargé d'Affaire:	Dessinateur:	N° d'affaire:





vonk. stĺpy - skrátit' presne na stavbe

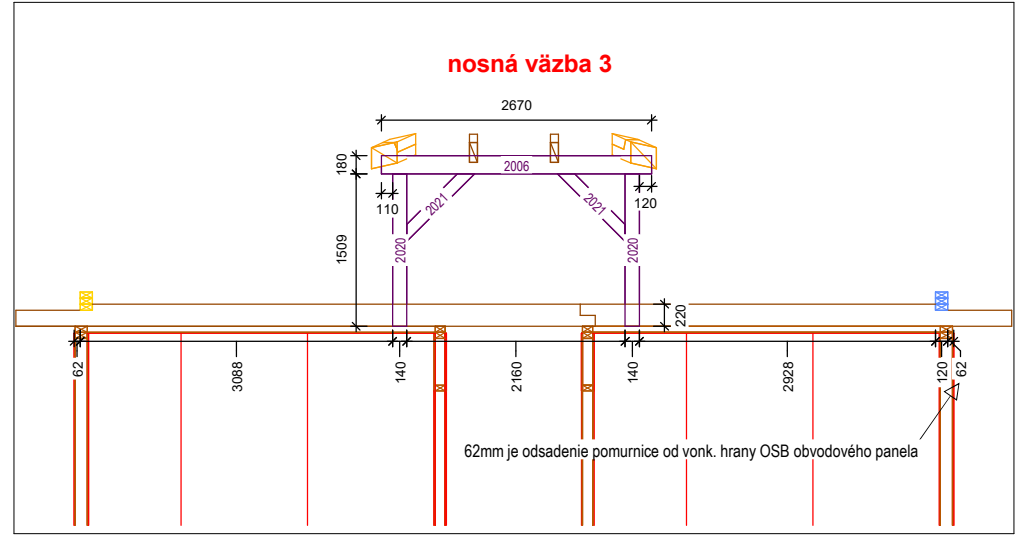
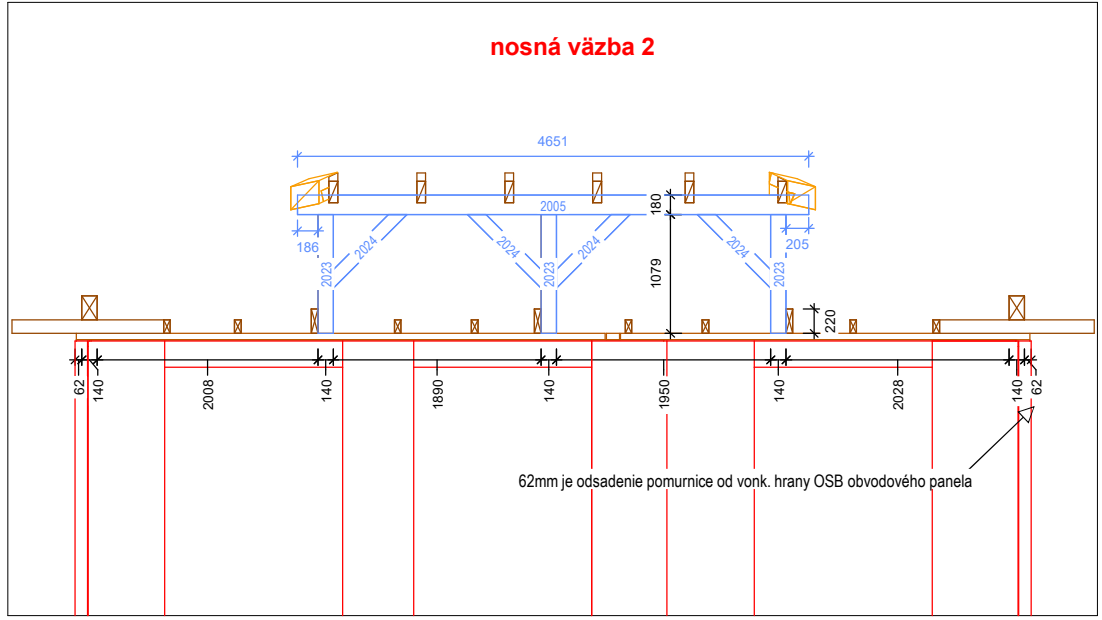
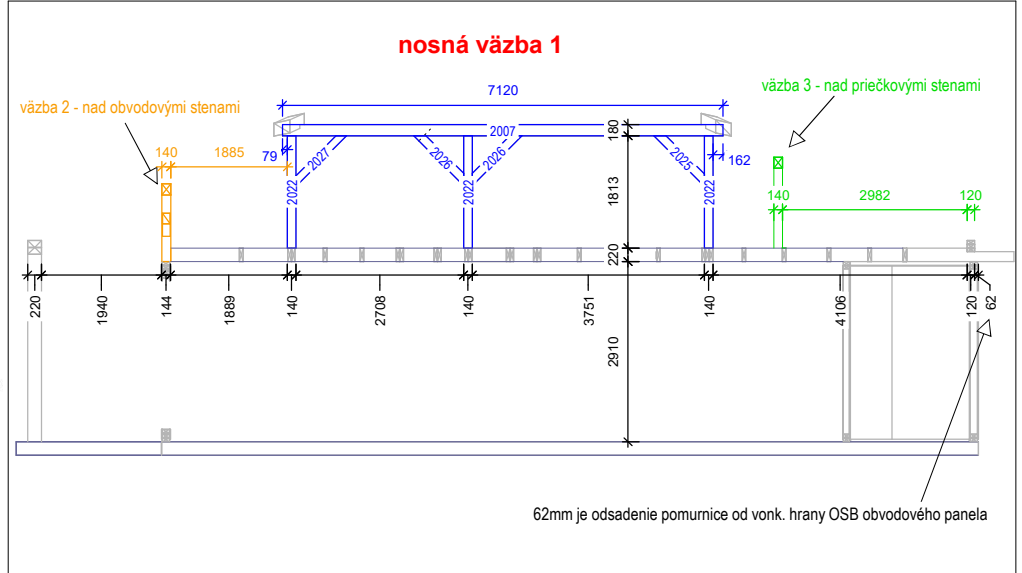
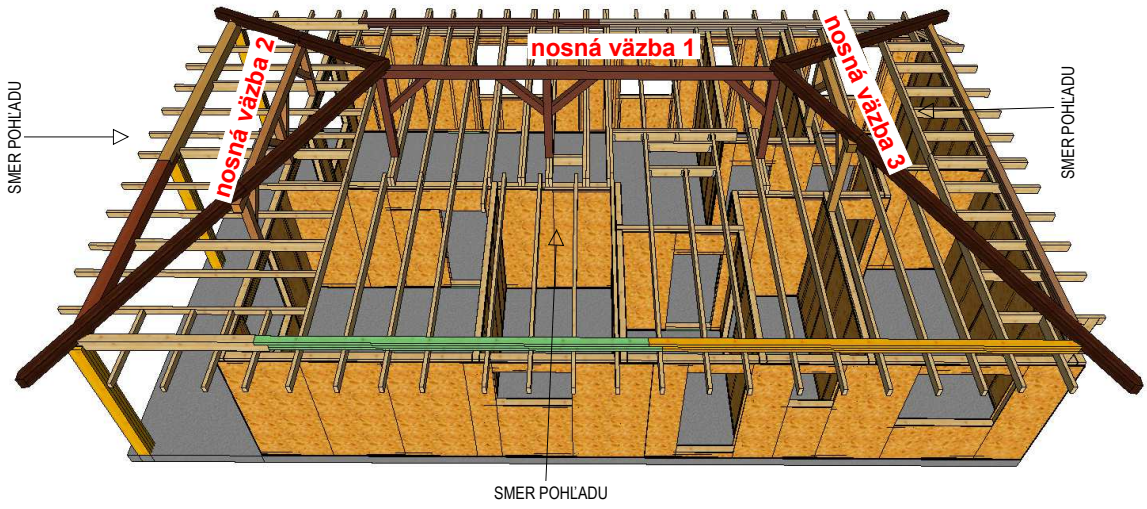


detail pozície osadenia pomúrnic - vid' výkres rezu

pozri tiež výkres pomúrnic č. 321


A	19-09-2017		CM
indice	date	modifications	nom

Projet: RD Bišťáková	Carnet: 300 (plancad n° 300)	Echelle: 1/10°
Maitre d'ouvrage:	Chargé d'Affaire:	N° d'affaire:
Nom du plan: zalozenie strechy		
Dessinateur:		



A	22-09-2017		CM
indice	date	modifications	nom

Projet: RD Bišťáková	Carnet: 09-303 (plancad n° 303)	Echelle: 1/10°
Maitre d'ouvrage:	Chargé d'Affaire:	N° d'affaire:
Nom du plan: nosné väzby krovu		
Dessinateur:		



bod „0,“ pri re'azov'ych kotach je vonkajšia hrana pomurnice

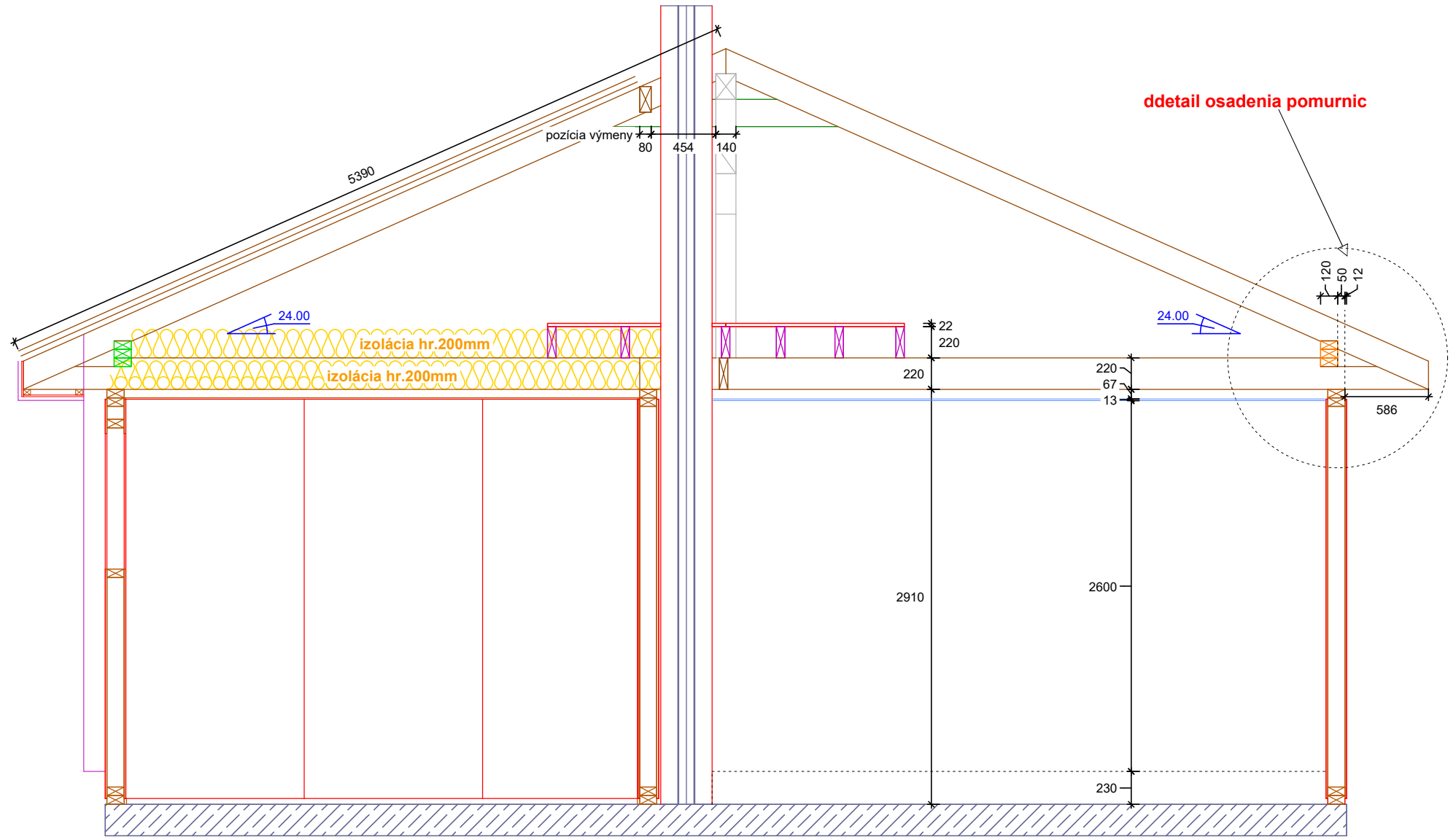
klieštiny dávať na krokové väzby podľa tejto schémy

červené klieštiny = hlavné stužidlá ich pozícia a fixovanie podľa obrázkov pri výkresoch kovania

indice	date	modifications	nom
A	22-09-2017		CM

Projet: RD Biš'áková	Carnet: 310 (plancad n° 310)	Echelle: 1/10°
Maitre d'ouvrage:	Chargé d'Affaire:	N° d'affaire:
Nom du plan: rozloženie krokiev		
Dessinateur:		

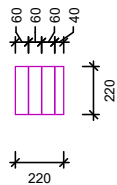
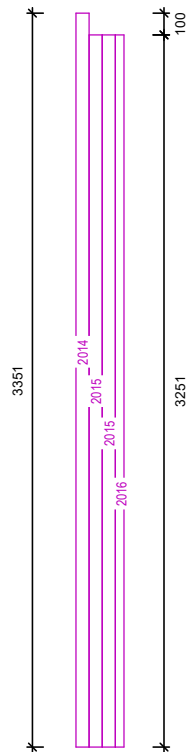
Echelle: 1:28



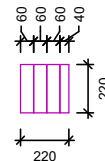
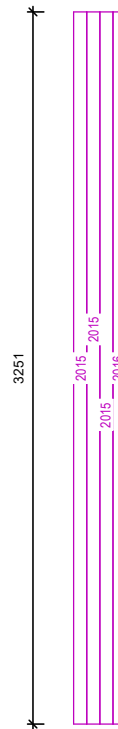
A	22-09-2017		CM
indice	date	modifications	nom

Projet: RD Bišťáková	Carnet: 312 (plancad n° 312)	Echelle: 1/10°
Maitre d'ouvrage:	Chargé d'Affaire:	N° d'affaire:
Nom du plan: carakteristický rez budovy		
Dessinateur:		

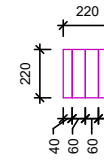
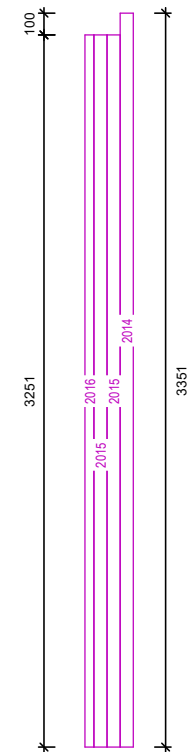
stĺp ľavý vyrobiť 1ks



stĺp stredový vyrobiť 1ks




stĺp pravý vyrobiť 1ks



zlepiť a zoskrutkovať KVH profily

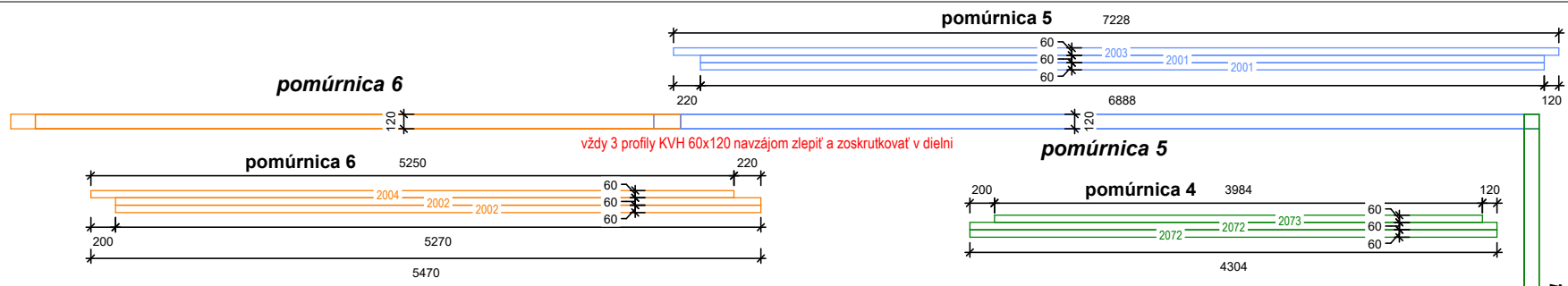
jedná sa o vonkajšie stĺpy, prevdepodobne pohľadové

A	16-09-2017		CM
indice	date	modifications	nom

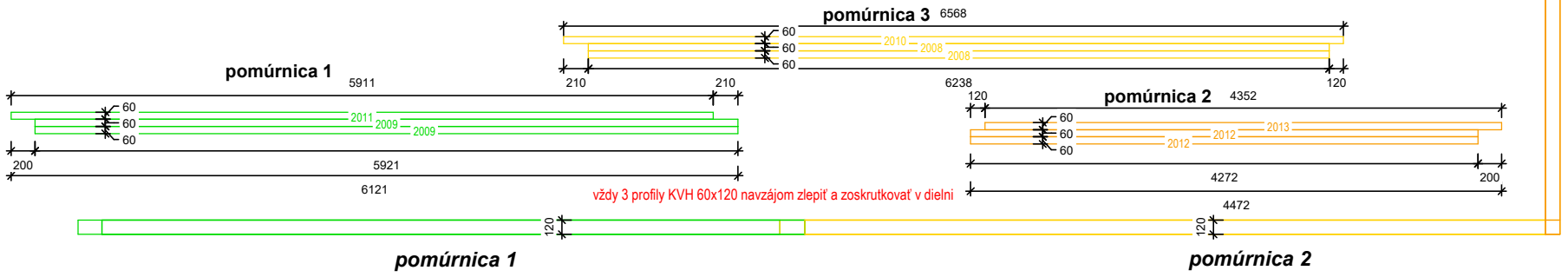
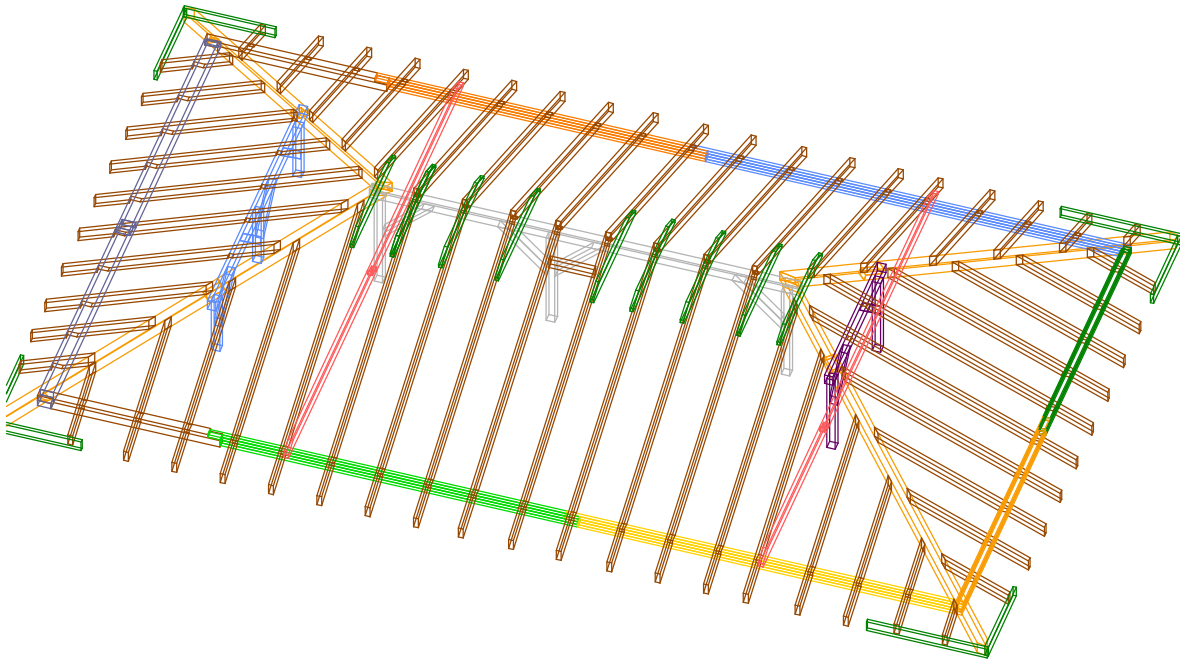
Projet: RD Bišťáková	Carnet: 320 (plancad n° 320)	Echelle: 1/10°
Maitre d'ouvrage:	Chargé d'Affaire:	N° d'affaire:
Nom du plan: vonkajšie stĺpy		
Dessinateur:		

KVH 60x120 :

2001	2x	311/Sablère	6889
2002	2x	311/Sablère	5270
2003	1x	311/Sablère	7229
2004	1x	311/Sablère	5250
2008	2x	311/Sablère	6238
2009	2x	311/Sablère	5921
2010	1x	311/Sablère	6568
2011	1x	311/Sablère	5911
2012	2x	311/Sablère	4272
2013	1x	311/Sablère	4352
2072	2x	311/Sablère	4304
2073	1x	311/Sablère	3984



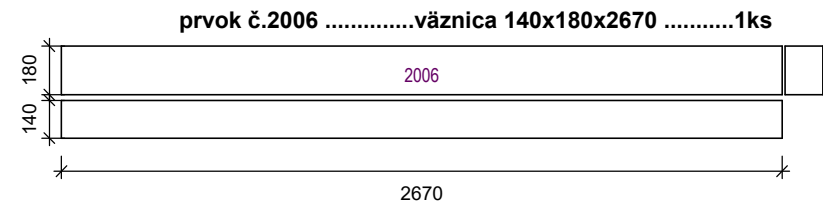
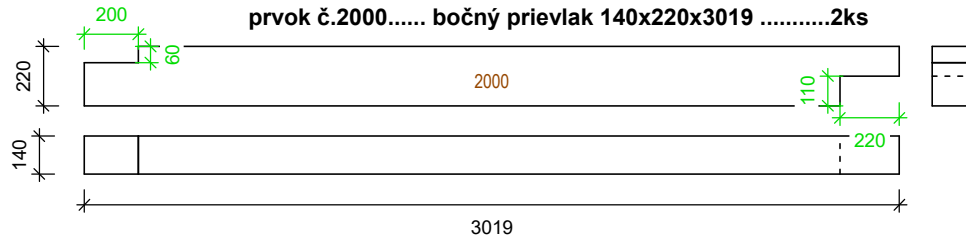
vždy 3 profily KVH 60x120 navzájom zlepiť a zoskrutkovať v dielni



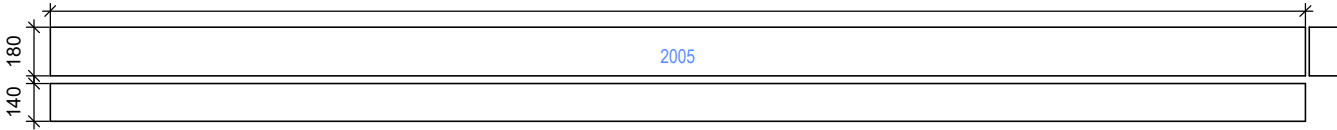
vždy 3 profily KVH 60x120 navzájom zlepiť a zoskrutkovať v dielni

A	16-09-2017		CM
indice	date	modifications	nom

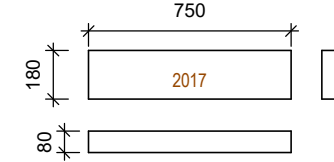
Projet: RD Bišťáková	Carnet: 321 (plancad n° 321)	Echelle: 1/10°
Maitre d'ouvrage:	Chargé d'Affaire:	N° d'affaire:
Nom du plan: pomúrnic		
Dessinateur:		




4651 **prvok č.2005vážnica 140x180x46511ks**



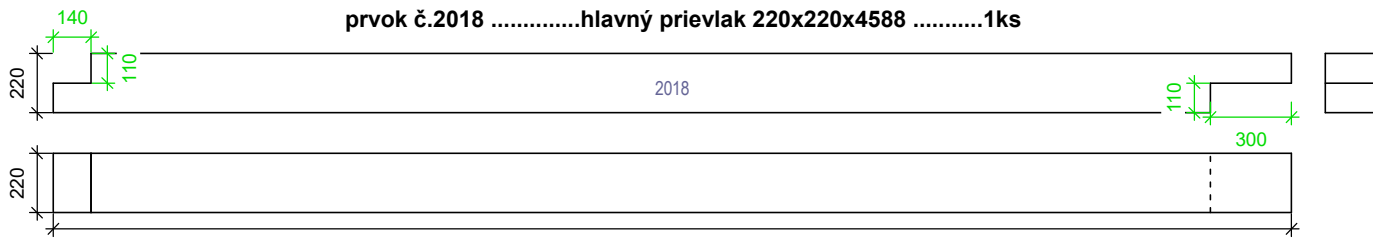
prvok č.2017výmena 80x180x7501ks



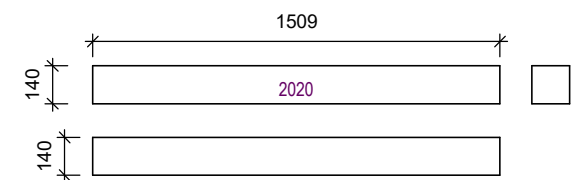
prvok č.20076vrchol.vážnica 140x180x71201ks



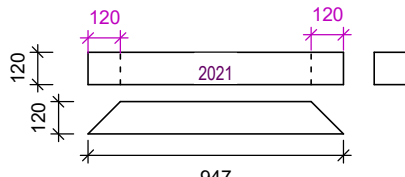
prvok č.2018hlavný prievlak 220x220x45881ks



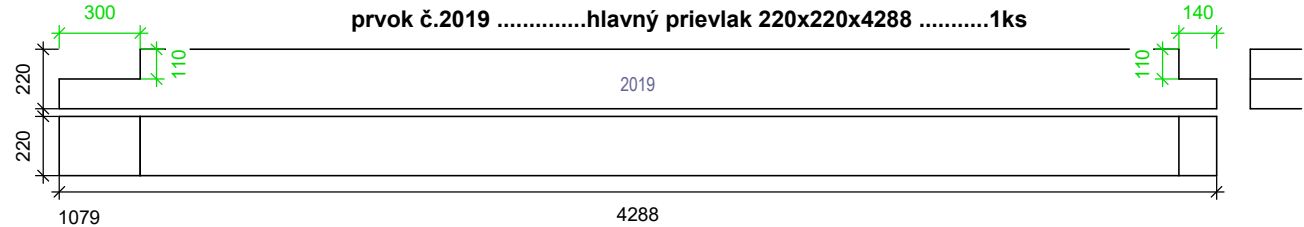
prvok č.2020stĺp 140x140x15092ks




prvok č.2021diagonály 120x120x9472ks




prvok č.2019hlavný prievlak 220x220x42881ks



prvok č.2022stĺp 140x140x18133ks



prvok č.2023stĺp 140x140x10793ks



A	16-09-2017	CM
indice	date	modifications

Projet: RD Bišťáková	Carnet: 06-322 (plan cad n° 322)	Echelle: 1/10°
Nom du plan: prvky krovu I.		Maitre d'ouvrage:
Chargé d'Affaire:	Dessinateur:	N° d'affaire:



PLAN DE TOITURE sur COUCHE -1
Surface totale des versants 177.94 m²
Echelle: 1 : 55

S = Surface totale des versants
P = Pente du toit

Čisté výměry krovu :

sklon strechy 24°
plocha krovu 177,94m²
délka hřebenů 6,67 bm
délka naroží 29,20 bm
délka okapů 52,72 bm

Príbal k streche :

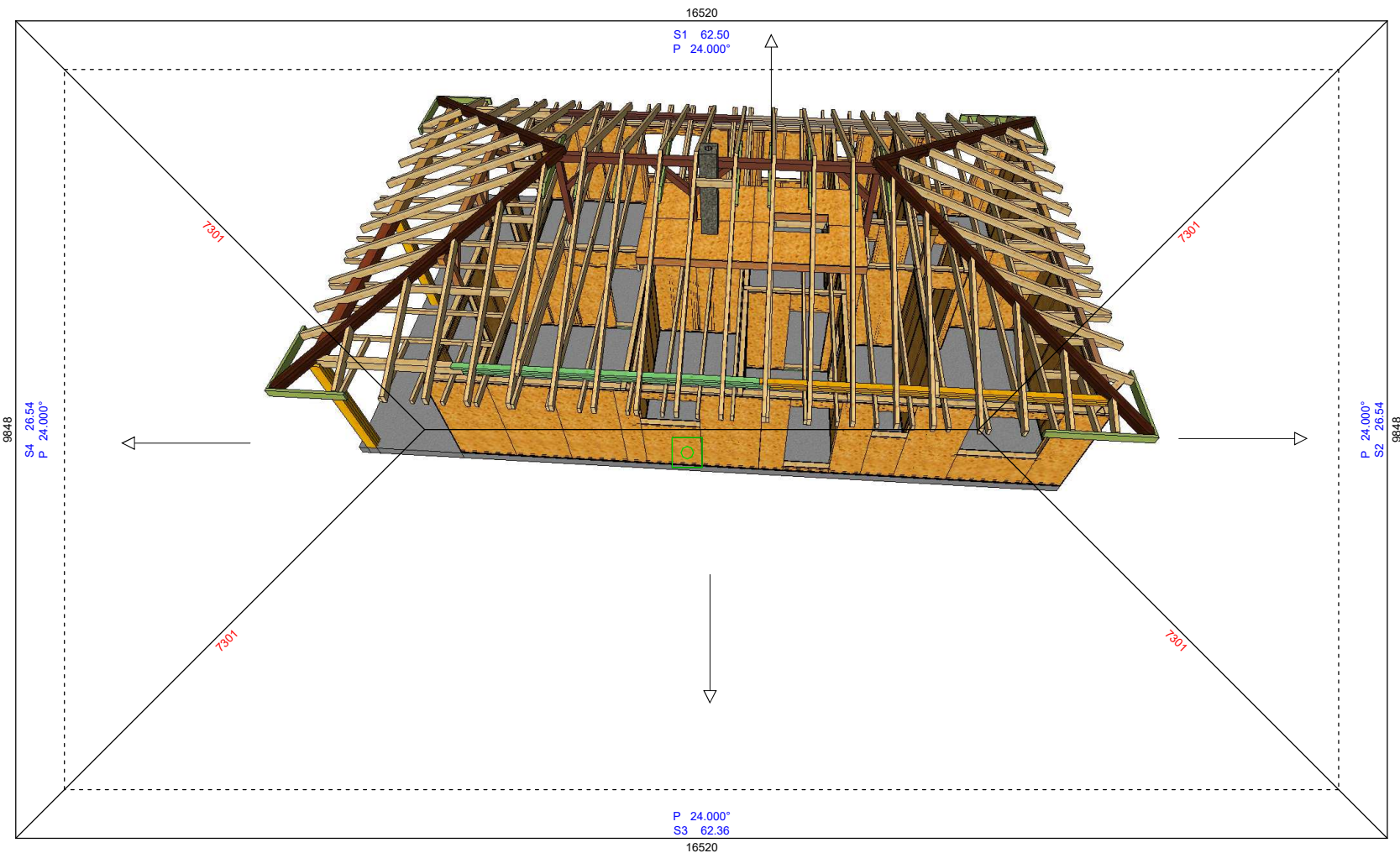
- * drevene prvky krovu - podľa zoznamu Word
- * kontralaty 40x50 328bm
- * strešne láty 40x50 535m
- * strešna difuzna folia 225 m²

Klince na strechu :

klince na strechu sú vo výpise kovania

Príbal k ukončeniu podaští :

- pásky OSB 12x415 36 bm
- pásky OSB 12x230 60 bm
- OSB 12x1250x2800 9,5 formátu
- vyravnávacie rošty 40x50 110 bm
- polystyren hr.20 + omietka 56,68 m²
(čistá výmera bez rezervy)



Projet : RD Blížáková

Ville :

Client :

schéma strechy a jej príbaly

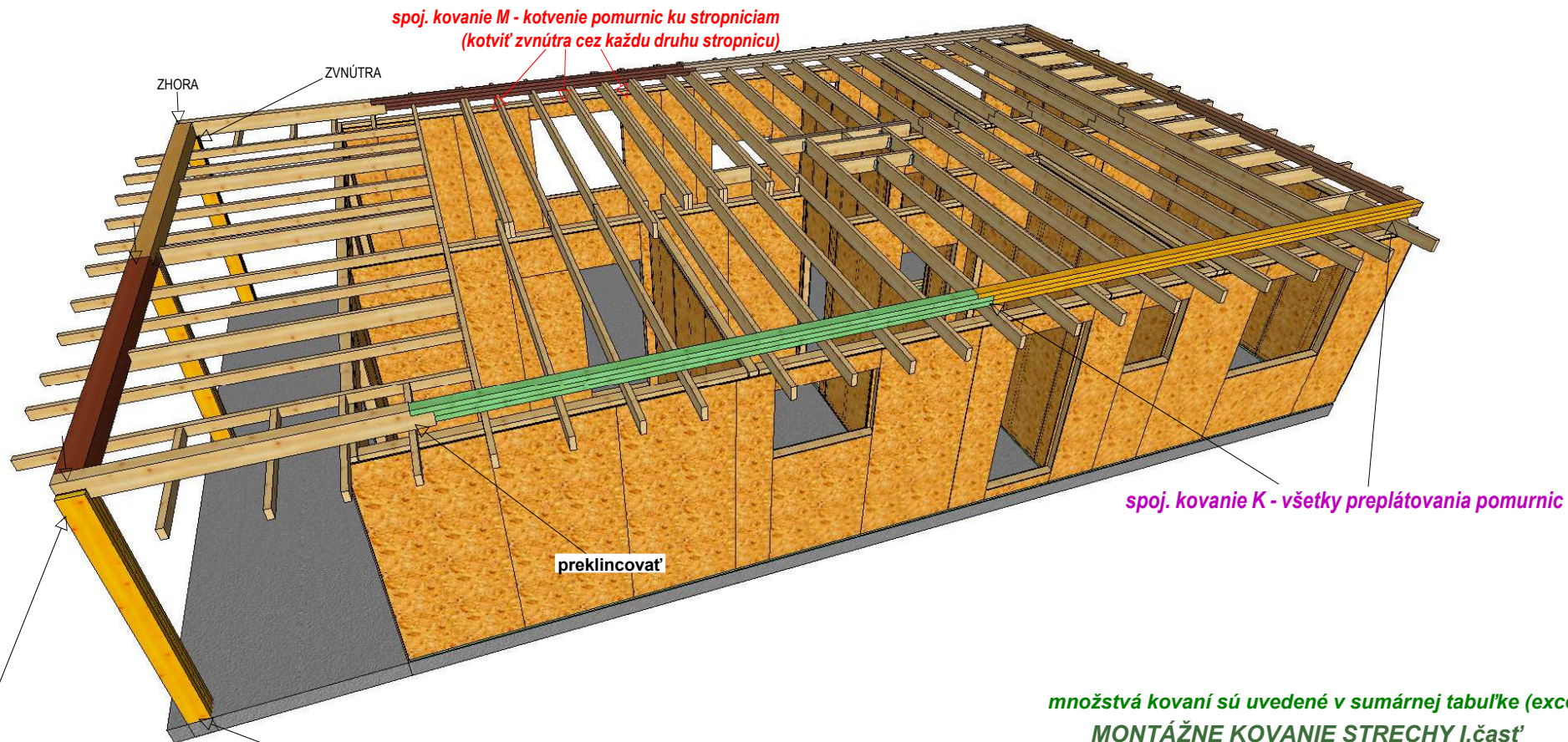
Dessiné par

Créé le 22-09-2017

Indice

A

du 24-11-2017



spoj. kovanie J - prievlaky so stípmi

ZBOKU - aspoň 2 skrutky so 6-hr.hlavou 12x140 + podložky
 ZHORA - preklincovať krokrovými klincami 6x300 (2ks na 1 spoj)
 ZVNÚTRA - uholník SIMPSON AB105 - R s rebrom + skrutky a hreb. klince

**kovanie I : stípmé nohy nastaviteľné
 + kotvy do betónu
 + skrutky so zap. hlavou**

množstvá kovaní sú uvedené v sumárnej tabuľke (excel) MONTÁŽNE KOVANIE STRECHY I.časť

kovanie I : stípmé nohy s príslušenstvom


kovanie zostava J :

ZVNÚTRA : uholník SIMPSON AB 105-R s rebrom
 + skrutky 6-hr.hlavou 12x100 (vodor.aj zvisle)
 klince hrebienkove 4x50
 ZHORA : klince krokrové 6x300
 ZBOKU : skrutky so 6-hr.hlavou 12x140
 + podložky D13

spoj. kovanie M :
 uholníky SIMPSON AB 105 s rebrom
 skrutky so 6-hr.hlavou 12x100 (do stropnic)
 skrutky so 6-hr.hlavou 12x100 (do pomurnic)
 hrebienkove klince 4x50
 z druhej strany-zvonka vždy pomurnicu
 preklincovať hl. stav. klincami 6.3x160

spoj. kovanie K : spoje pomurnica-stropnica preklincovať hl. klincami 5,0x140

A	23-09-2017		CM
indice	date	modifications	nom

Projet: RD Bišťáková	Carnet: 09-326 (plancad n° 326)	Echelle: 1/10°
Maitre d'ouvrage:	Chargé d'Affaire:	N° d'affaire:
Nom du plan: montážne kovanie krovu I.		
Dessinateur:		

spoj. kovanie R - horné fixovanie hlavných krokiev

spoj. kovanie U - fixovanie diagonál

spoj. kovanie P - kotvenie hlavných krokiev
(2 uholníky-obojsstranne)

spoj. kovanie S - fixovanie väznice so stĺpmi

spoj. kovanie O - kotvenie stĺpov
(2 uholníky na kotvenie 1 stĺpa)
(v prípade možnosti aj skrutkovať cez stropnicu)

spoj. kovanie T - preplátovania nárožných krokiev

množstvá kovaní sú uvedené v sumárnej tabuľke (excel)

MONTÁŽNE KOVANIE STRECHY II. časť

spoj. kovanie O :
uholníky SIMPSON AB 105 s rebrom
skrutky so 6-hr.hlavou 10x100 (do stĺpa)
skrutky so 6-hr.hlavou 10x100 (do stropnic)
hrebienkove klince 4x50

v prípade skrukovania cez stropnicu :
skrutky so 6-hr.hlavou 12x140+podložky

spoj. kovanie P :
uholníky SIMPSON AB-R 90 - s rebrom
skrutky so 6-hr.hlavou 10x100 (do krokiev)
skrutky so 6-hr.hlavou 10x100 (do pomuríc)
hrebienkove klince 4x50

+ klinec krokrový 6x260

spoj. kovanie R : klince krokrové 6x260


spoj. kovanie S : preklincovať krokrovými klincami 6x300

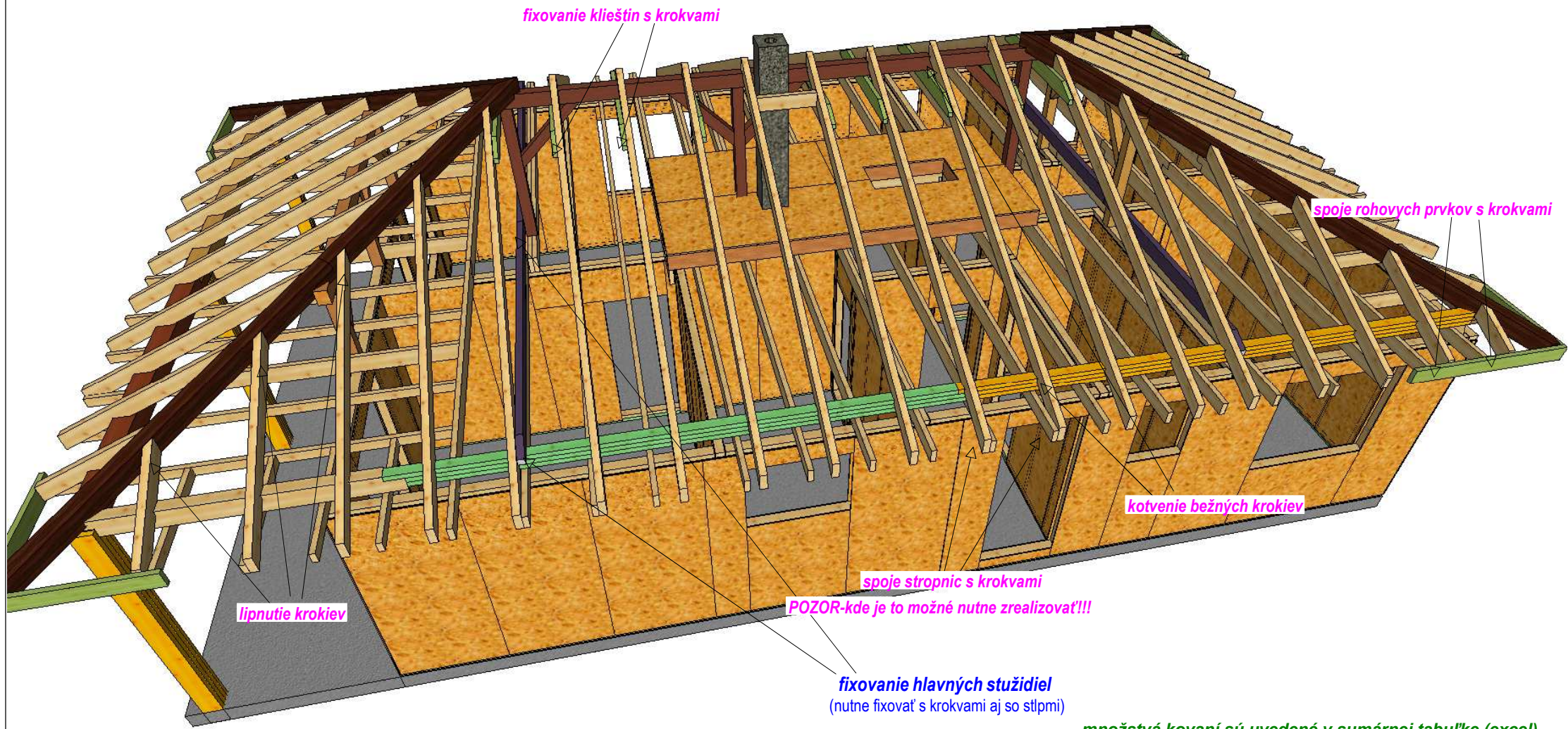
a zospodu vždy spoj stĺp-väznica
1x fixovať cez uholník AB 105 s rebrom
+ skrutky so 6-hr.hlavou 12x100
+ klince KX 4x50

spoj. kovanie T : preklincovať hl. stav. klincami 7,1x200
+ klinec krokrový 6x260

spoj. kovanie U : skrutky so 6-hr.hlavou 12x220
+ podložky Diam 13

A	23-09-2017		CM
indice	date	modifications	nom

Projet: RD Bišťáková	Carnet: 09-327 (plancad n° 327)	Echelle: 1/10°
Maitre d'ouvrage:	Chargé d'Affaire:	N° d'affaire:
Nom du plan: montážne kovanie krovu II		
Dessinateur:		



množstvá kovaní sú uvedené v sumárnej tabuľke (excel)

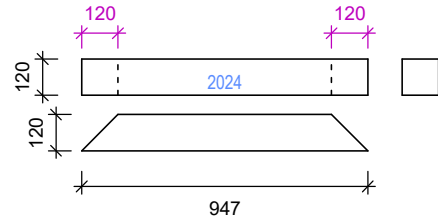
MONTÁŽNE KOVANIE STRECHY III.časť

- spojie rohových prvkov s krokvami - klnice hl.stavebné 5.0x140
- kotvenie bežných krokiev - klnice krokrové 6x260
- spojie stropnic s krokvami - klnice hl. stavebné 4x120 (aspoň 3 klnice na 1 spoj)
- lipnutie krokiev - klnice hladke stavebne 6,3x160
- fixovanie klieštín - skrutky so 6-hr. hlavou 12x120 + podložky (aspoň 2 skrutky na 1 spoj s krokvou)
- spojie hlavných stužidiel - klnice hl.stavebné 5.0x140
- a vždy aspoň 1 skrutka 12x140 + podložka na každý 1 spoj

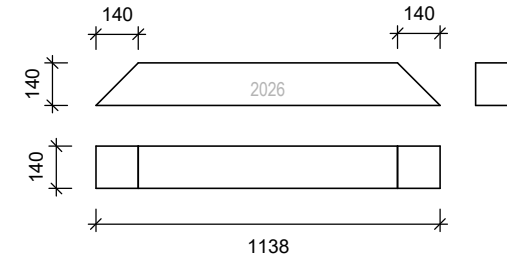
indice	date	modifications	nom
A	23-09-2017		CM

Projet: RD Bišťáková	Carnet: 09-328 (plancad n° 328)	Echelle: 1/10°
Maitre d'ouvrage:	Chargé d'Affaire:	N° d'affaire:
Nom du plan: montážne kovanie krovu III		
Dessinateur:		

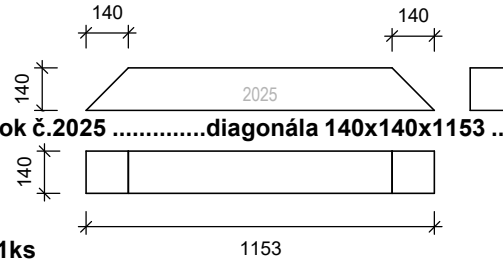
prvok č.2024diagonály 120x120x9474ks



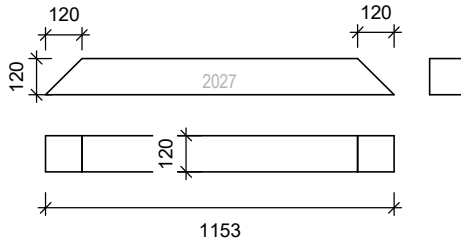
prvok č.2026diagonála 140x140x11382ks



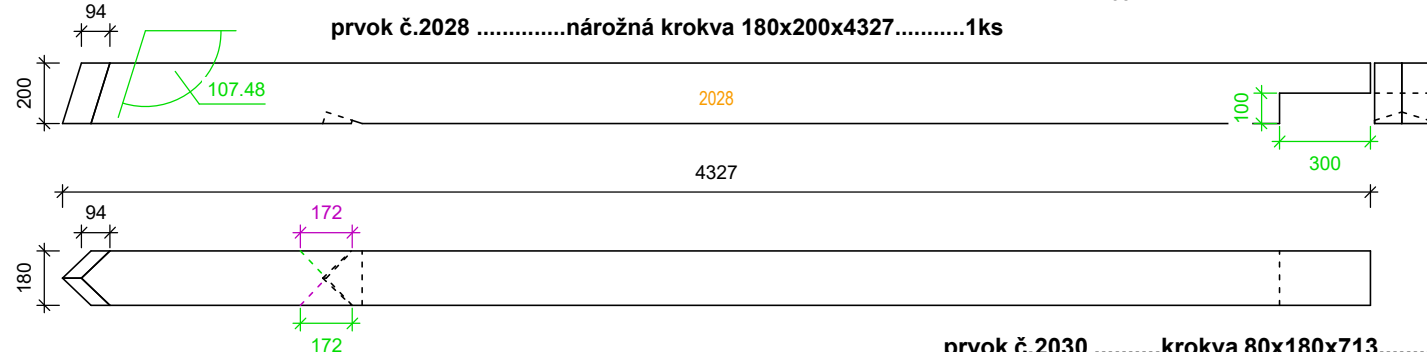
prvok č.2025diagonála 140x140x11531ks



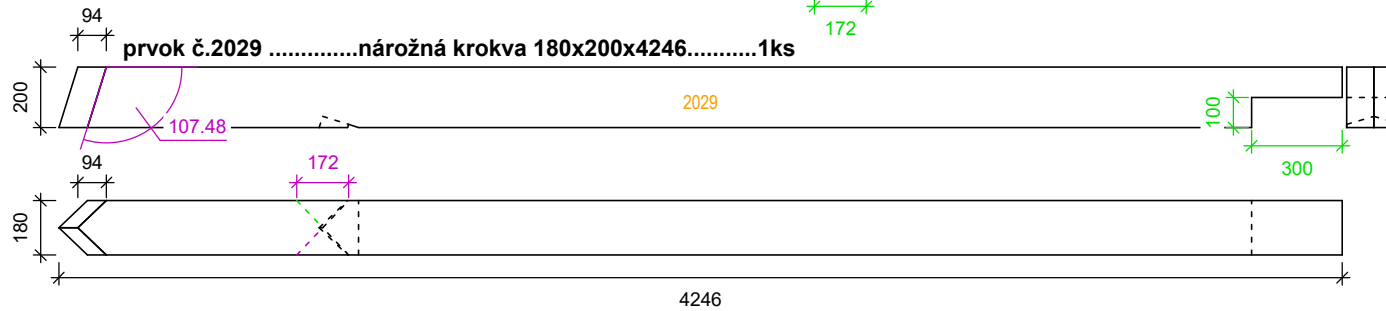
prvok č.2027diagonála 120x120x1153.....1ks



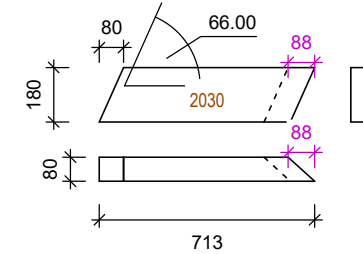
prvok č.2028nárožná krokva 180x200x4327.....1ks



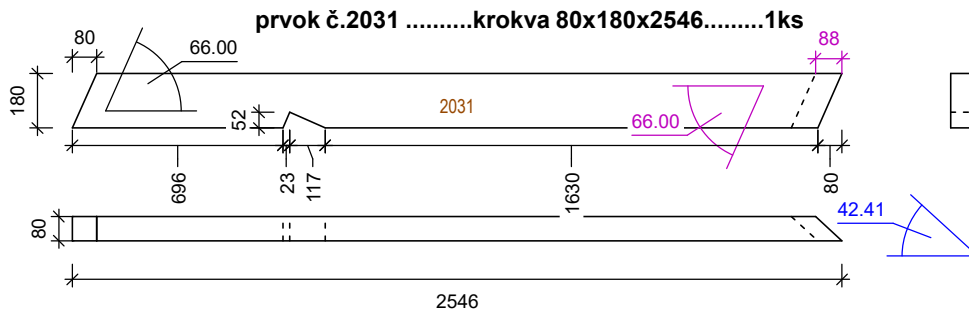
prvok č.2029nárožná krokva 180x200x4246.....1ks



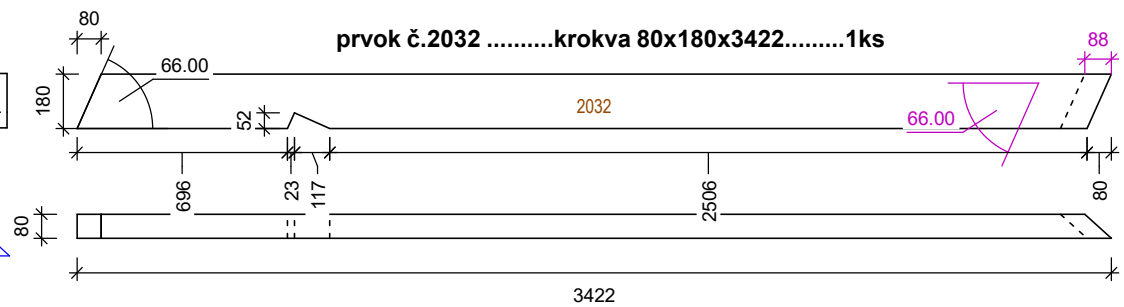
prvok č.2030krokva 80x180x713.....1ks



prvok č.2031krokva 80x180x2546.....1ks



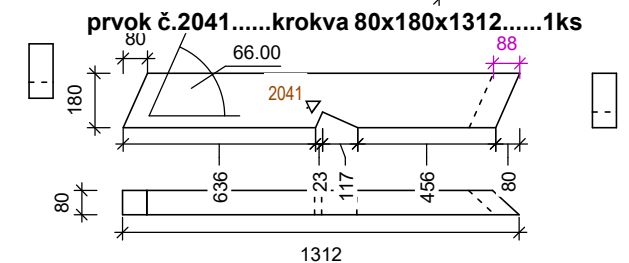
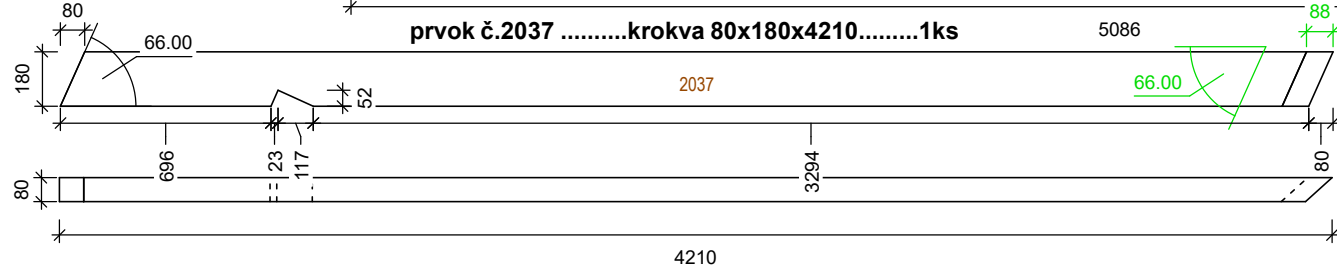
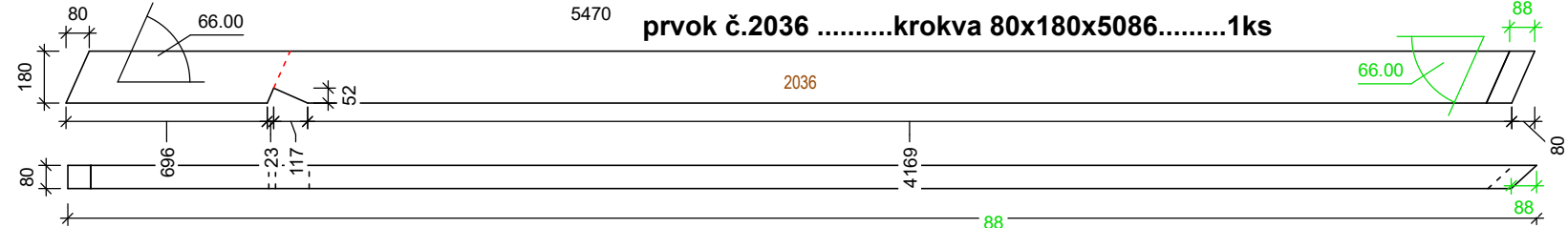
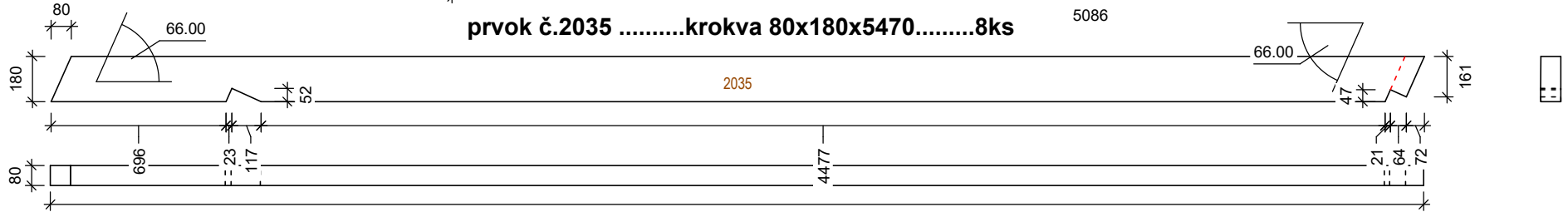

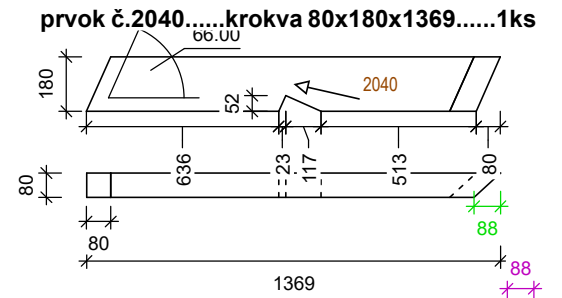
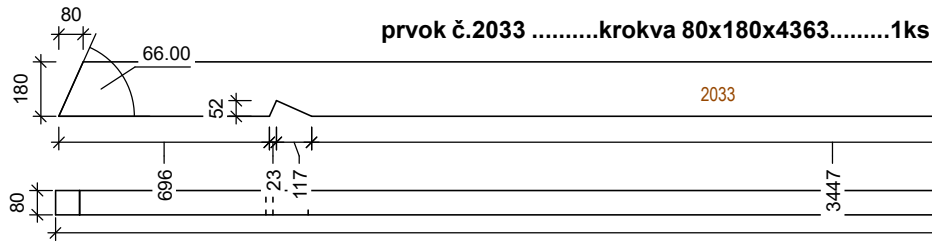
prvok č.2032krokva 80x180x3422.....1ks



A	17-09-2017	CM
indice	date	modifications
		nom

Projet: RD Bišťáková	Carnet: 06-333 (plancad n° 333)	Echelle: 1/10°
Nom du plan: prvky krovu II.		Maitre d'ouvrage:
Chargé d'Affaire:	Dessinateur:	N° d'affaire:

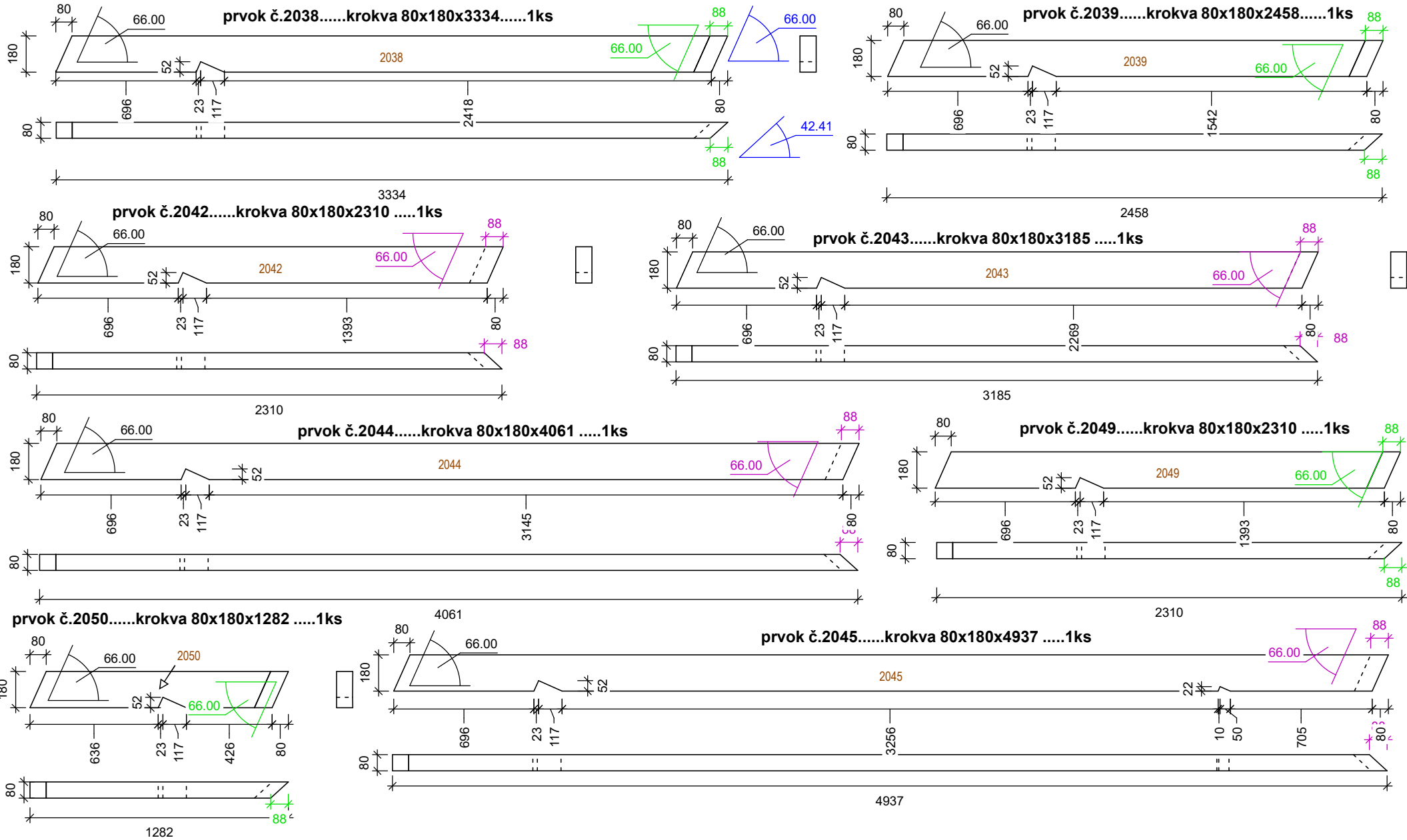




A	17-09-2017		CM
indice	date	modifications	nom

Projet: RD BIŠŤÁKOVÁ	Carnet: 06-341 (plancad n° 341)	Echelle: 1/10°
Nom du plan: prvky krovu III.		Maitre d'ouvrage:
Chargé d'Affaire:	Dessinateur:	N° d'affaire:



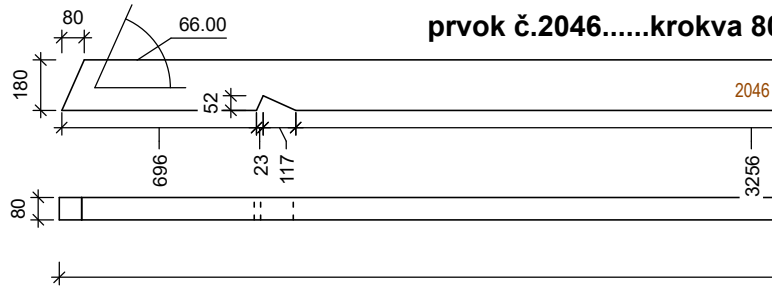


indice	date	modifications	nom
A	17-09-2017		CM

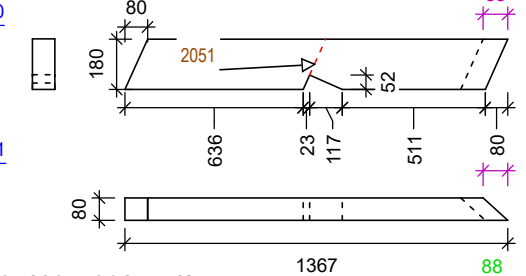
Projet: RD BIŠŤÁKOVÁ	Carnet: 06-347 (plan cad n° 347)	Echelle: 1/10°
Nom du plan: prvky krovu IV.		Maitre d'ouvrage:
Chargé d'Affaire:	Dessinateur:	N° d'affaire:



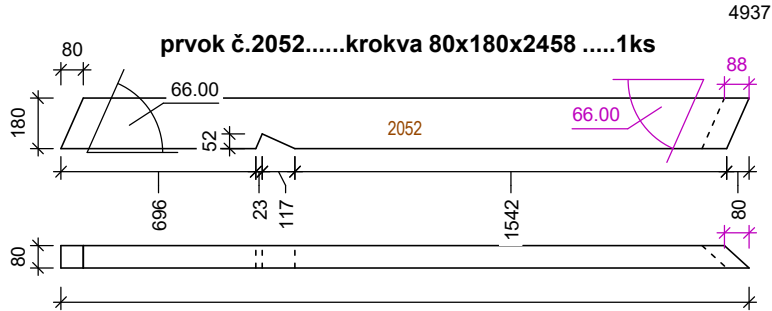
prvok č.2046.....krokva 80x180x49371ks



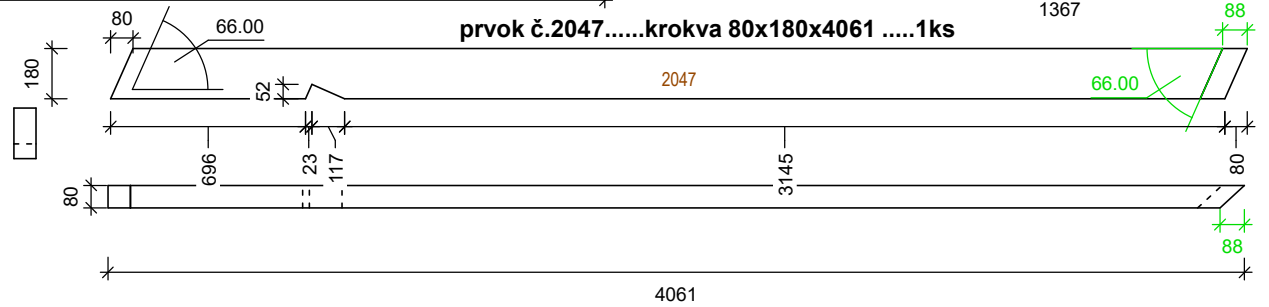
prvok č.2051.....krokva 80x180x13671ks



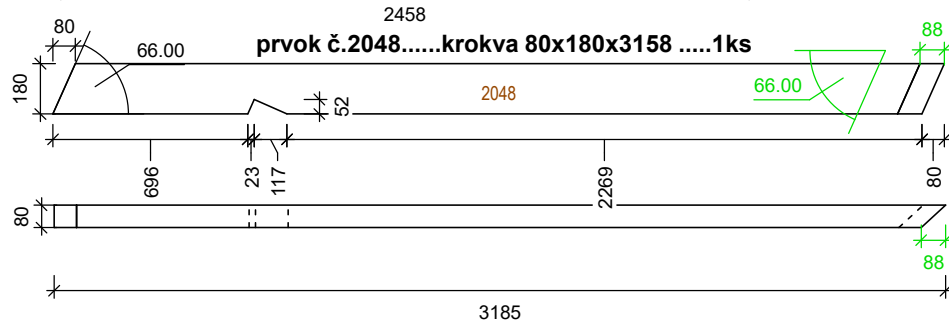
prvok č.2052.....krokva 80x180x24581ks



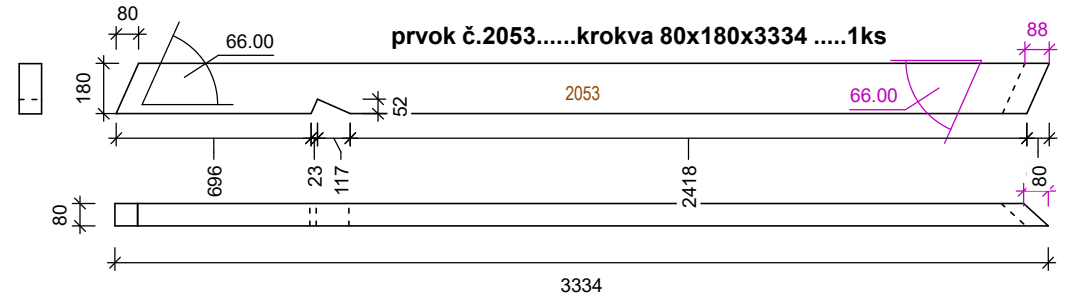
prvok č.2047.....krokva 80x180x40611ks



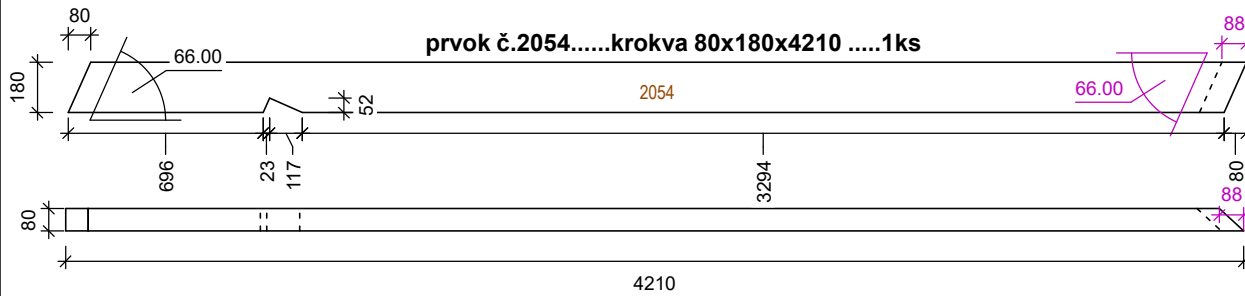
prvok č.2048.....krokva 80x180x31581ks



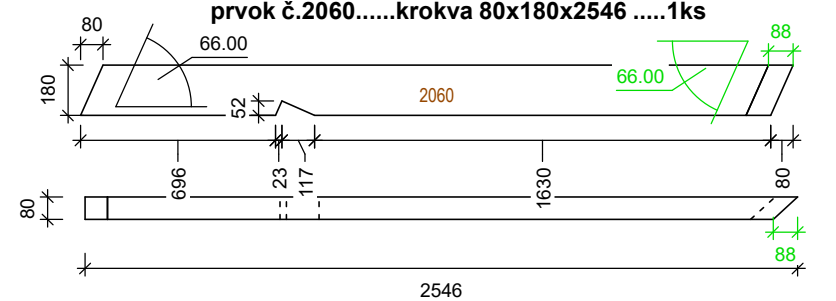
prvok č.2053.....krokva 80x180x33341ks




prvok č.2054.....krokva 80x180x42101ks



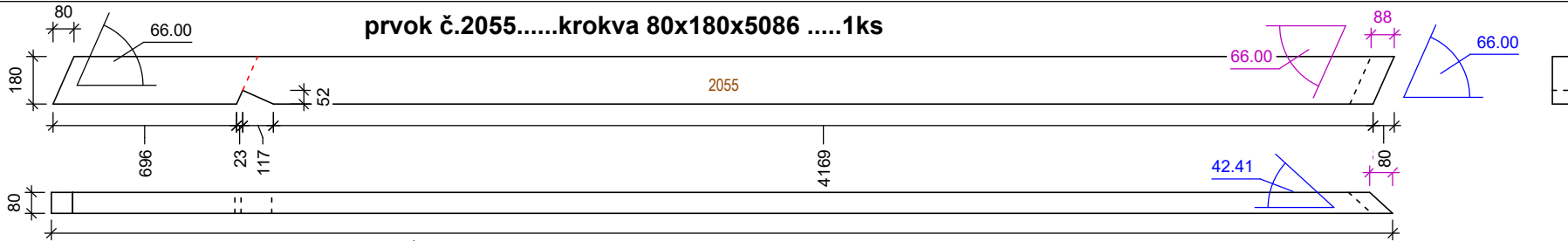
prvok č.2060.....krokva 80x180x25461ks



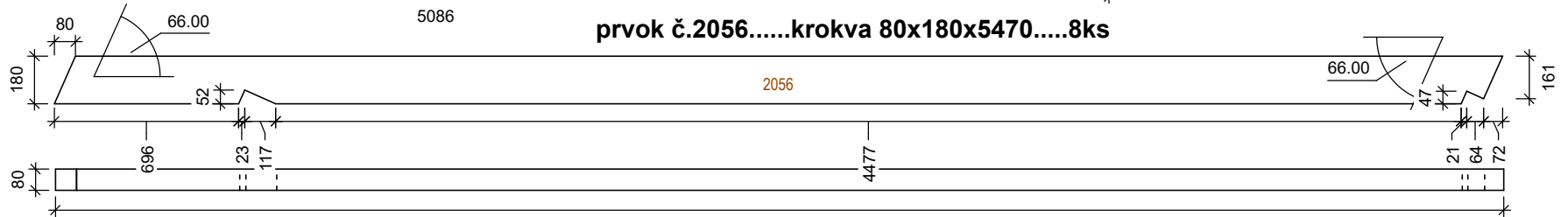
A	17-09-2017		CM
indice	date	modifications	nom

Projet: RD BIŠŤÁKOVÁ		Carnet: 06-355 (plancad n° 355)		Echelle: 1/10°	
Nom du plan: prvky krovu V.			Maitre d'ouvrage:		
Chargé d'Affaire:		Dessinateur:		 N° d'affaire:	

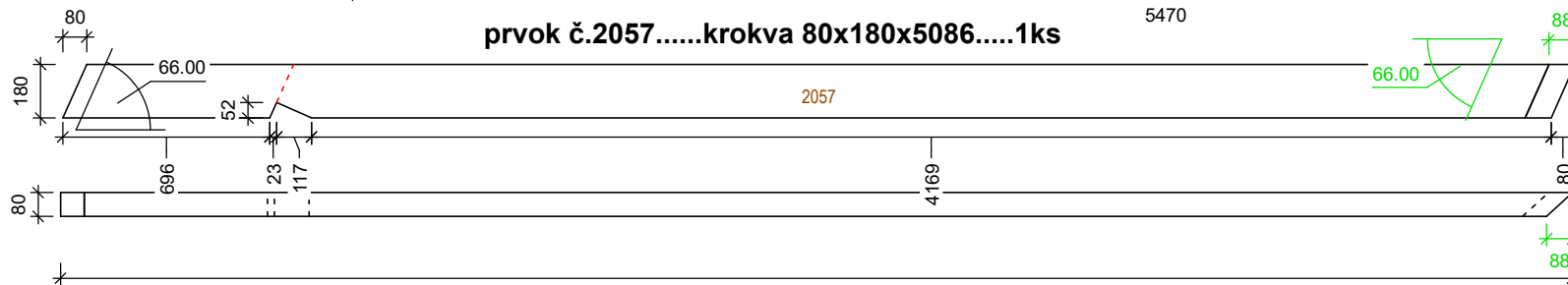
prvok č.2055.....krokva 80x180x50861ks



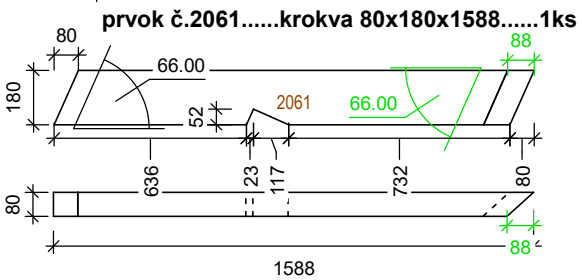
prvok č.2056.....krokva 80x180x5470.....8ks



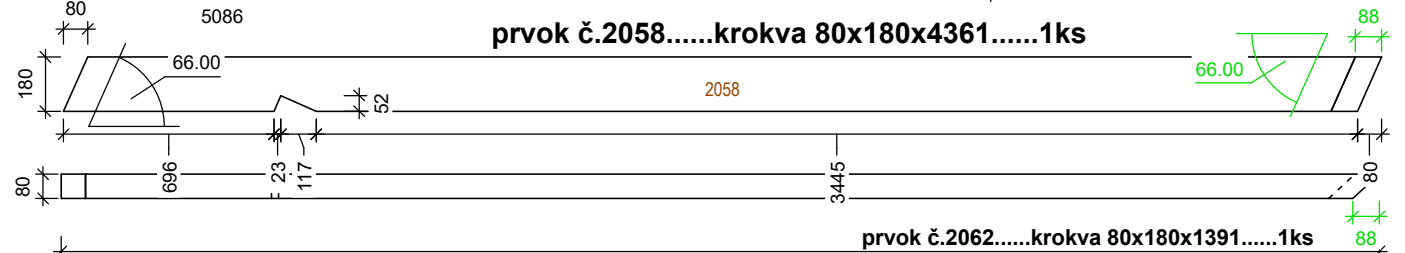
prvok č.2057.....krokva 80x180x5086.....1ks



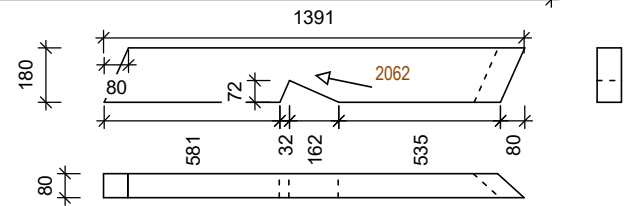
prvok č.2061.....krokva 80x180x1588.....1ks



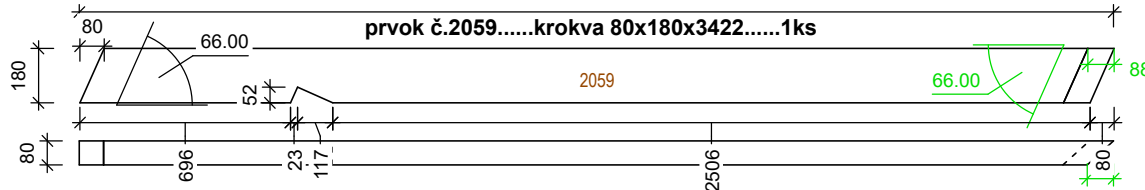
prvok č.2058.....krokva 80x180x4361.....1ks




prvok č.2062.....krokva 80x180x1391.....1ks



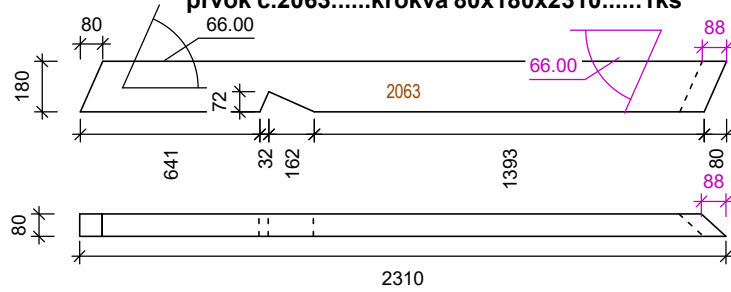
prvok č.2059.....krokva 80x180x3422.....1ks



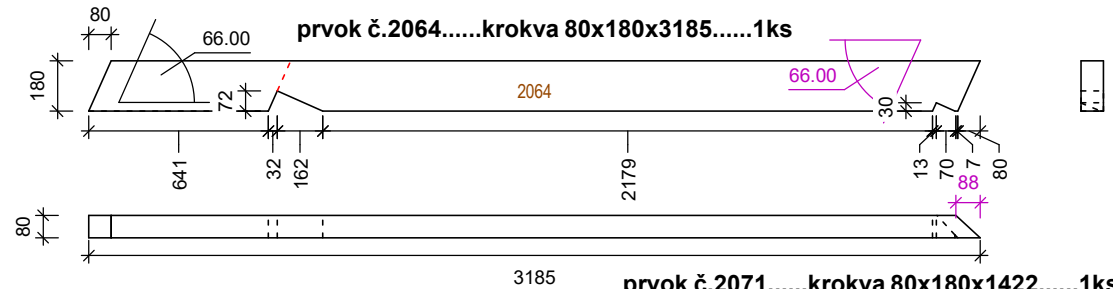
A	17-09-2017		CM
indice	date	modifications	nom

Projet: RD BIŠŤÁKOVÁ		Carnet: 06-364 (plancad n° 364)		Echelle: 1/10°	
Nom du plan: prvky krovu VI.			Maitre d'ouvrage:		
Chargé d'Affaire:		Dessinateur:			N° d'affaire:

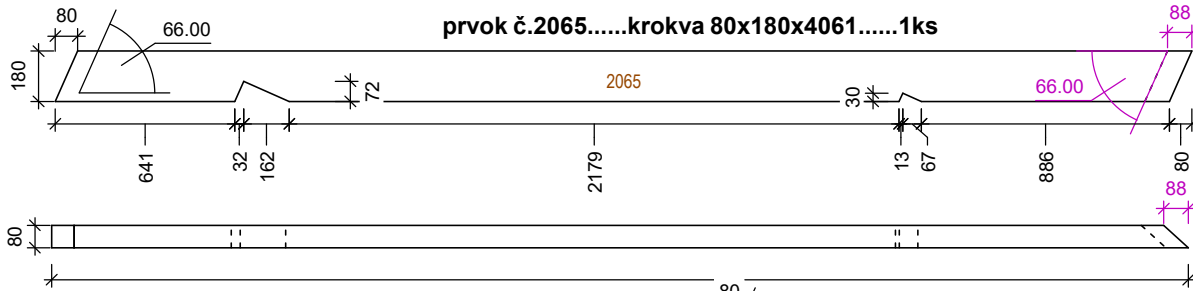
prvok č.2063.....krokva 80x180x2310.....1ks



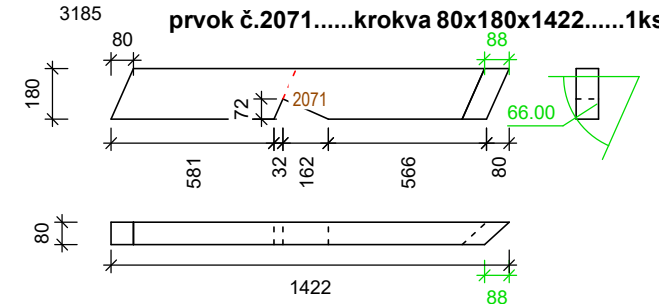
prvok č.2064.....krokva 80x180x3185.....1ks



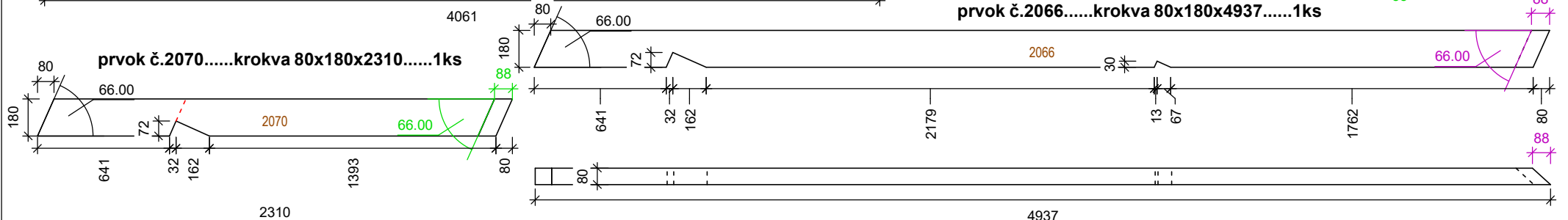
prvok č.2065.....krokva 80x180x4061.....1ks



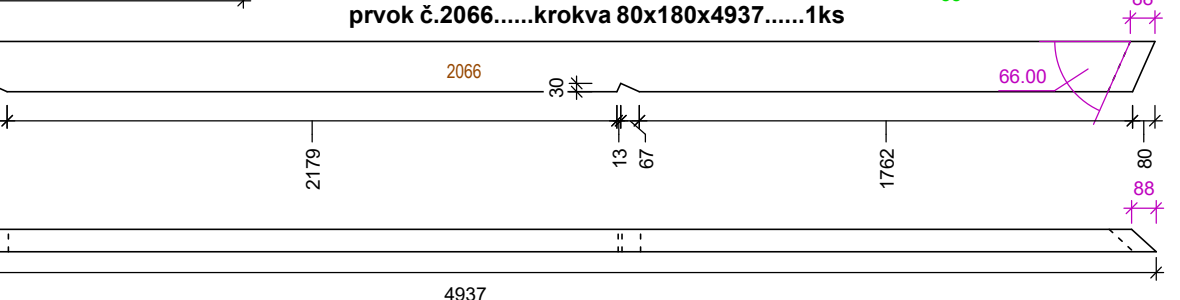
prvok č.2071.....krokva 80x180x1422.....1ks



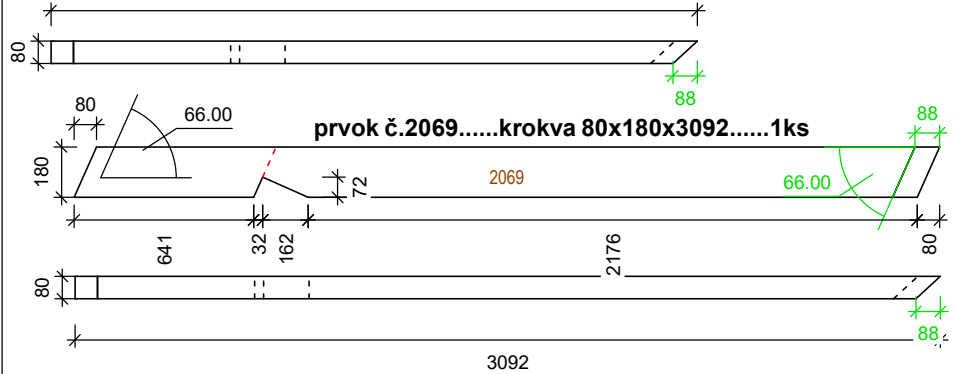
prvok č.2070.....krokva 80x180x2310.....1ks



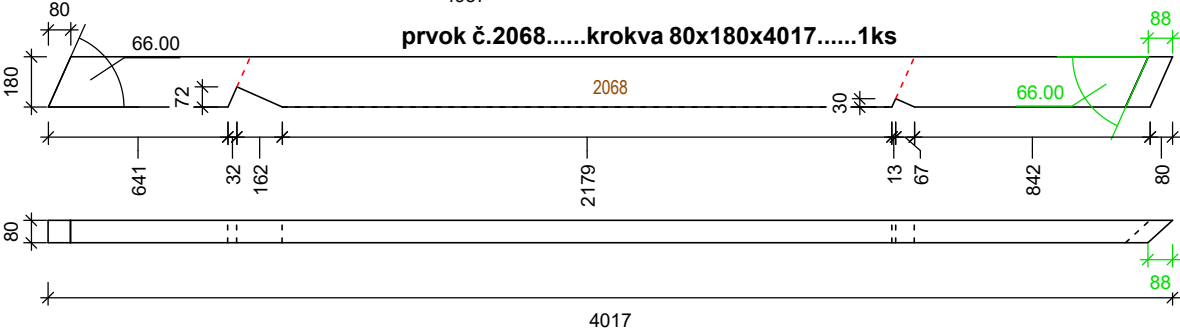
prvok č.2066.....krokva 80x180x4937.....1ks



prvok č.2069.....krokva 80x180x3092.....1ks



prvok č.2068.....krokva 80x180x4017.....1ks

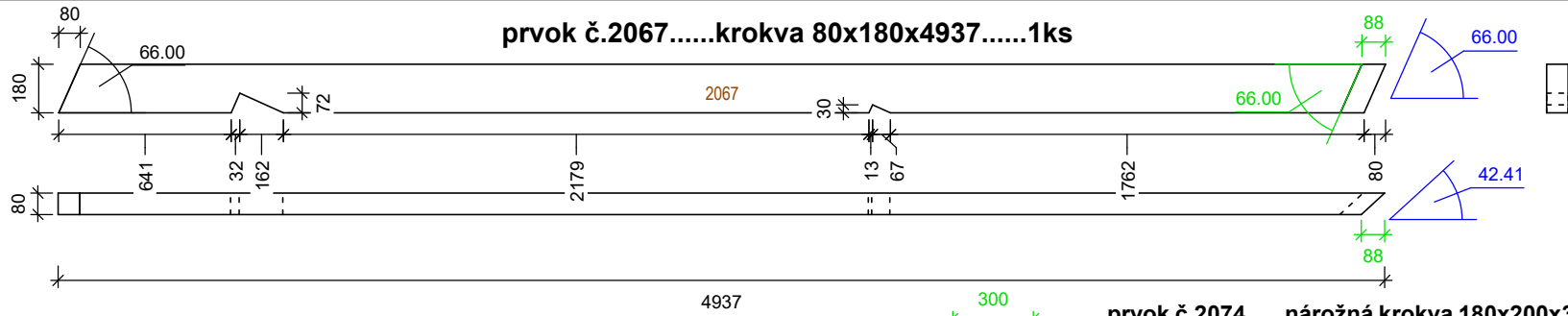


A	18-09-2017	CM
indice	date	modifications
		nom

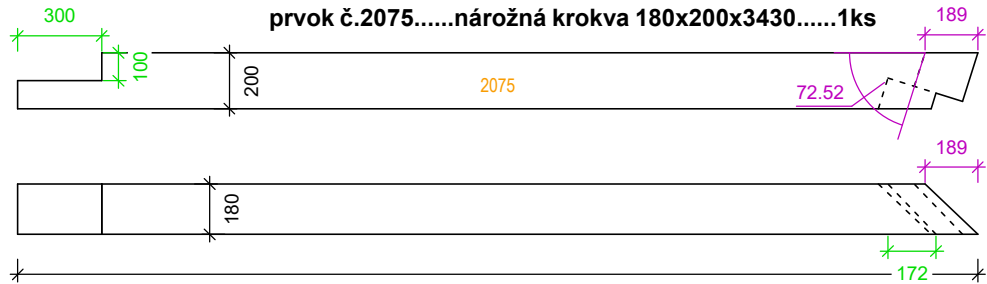
Projet: RD BIŠŤÁKOVÁ	Carnet: 06-372 (plan cad n° 372)	Echelle: 1/10°
Nom du plan: prvky krovu VII.		Maitre d'ouvrage:
Chargé d'Affaire:	Dessinateur:	N° d'affaire:



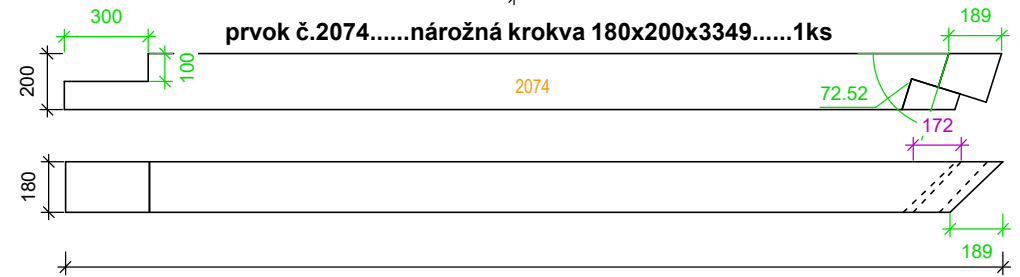
prvok č.2067.....krokva 80x180x4937.....1ks



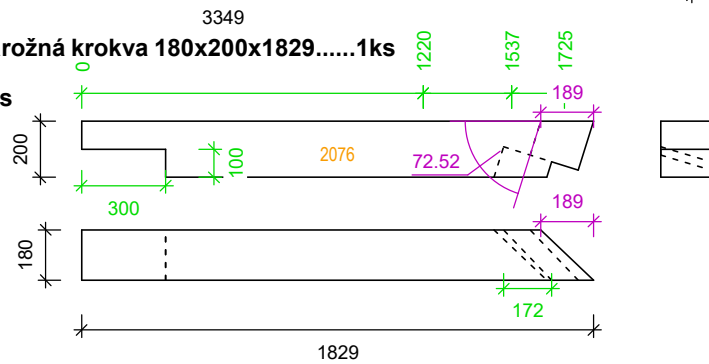
prvok č.2075.....náročná krokva 180x200x3430.....1ks



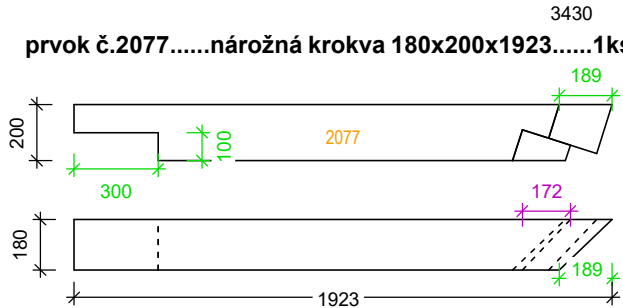
prvok č.2074.....náročná krokva 180x200x3349.....1ks



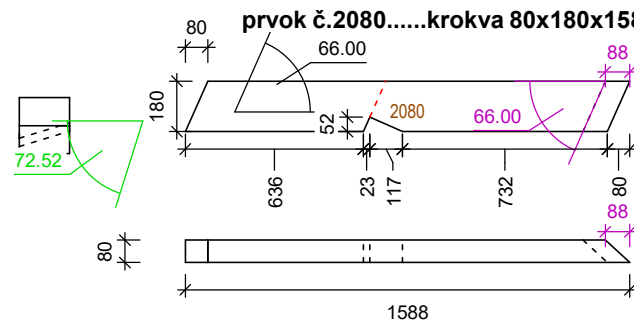
prvok č.2076.....náročná krokva 180x200x1829.....1ks




prvok č.2077.....náročná krokva 180x200x1923.....1ks



prvok č.2080.....krokva 80x180x1588.....1ks



prvok č.2078.....náročná krokva 180x200x5847.....1ks

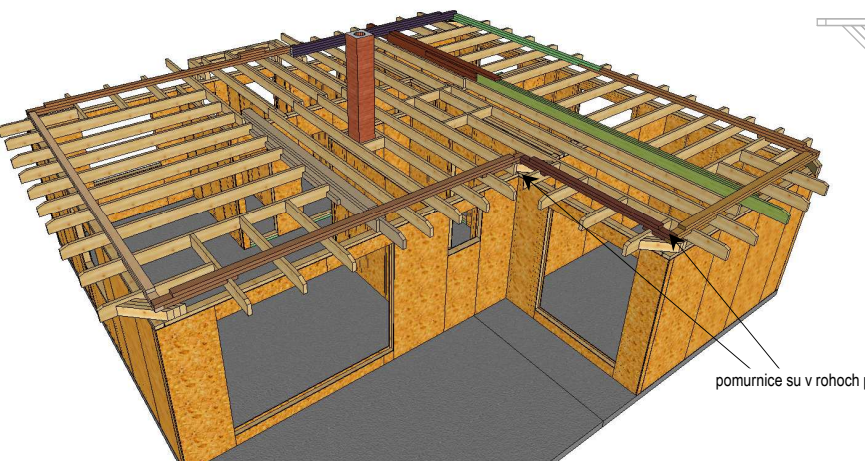
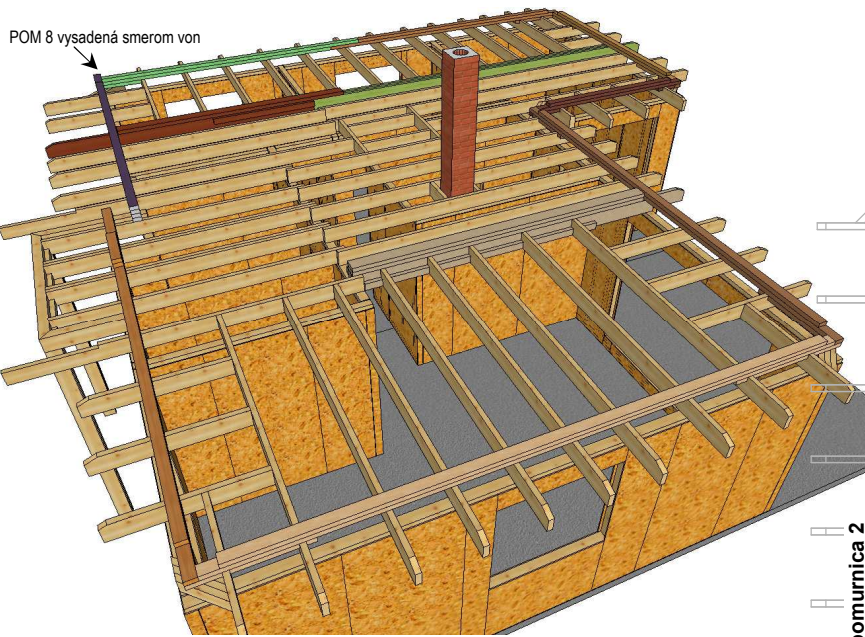


indice	date	modifications	nom
A	18-09-2017		CM

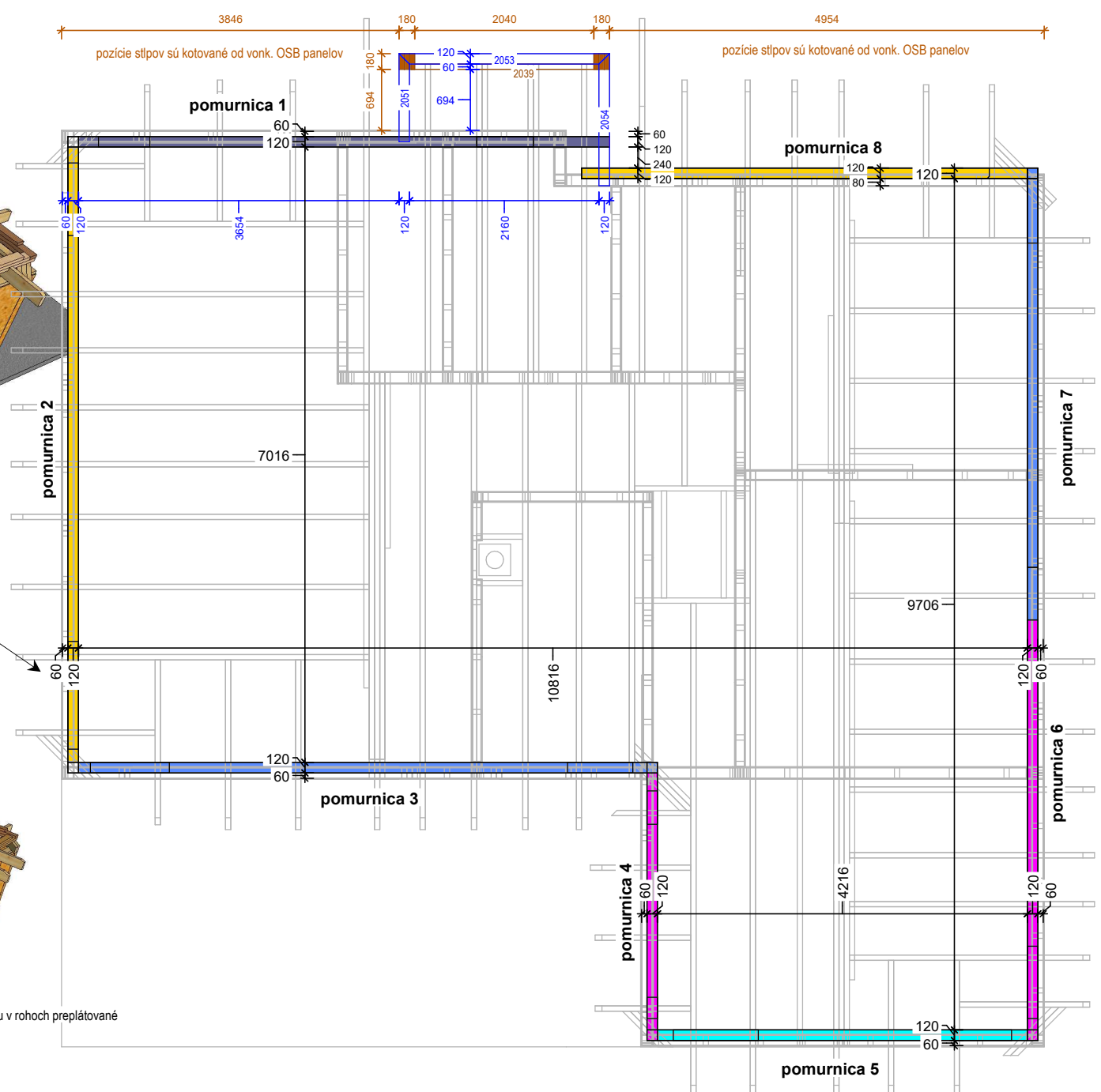
Projet: RD BIŠŤÁKOVÁ	Carnet: 06-376 (plancad n° 376)	Echelle: 1/10°
Nom du plan: prvky krovu VIII.		Maitre d'ouvrage:
Chargé d'Affaire:	Dessinateur:	N° d'affaire:




POM 8 vysadená smerom von

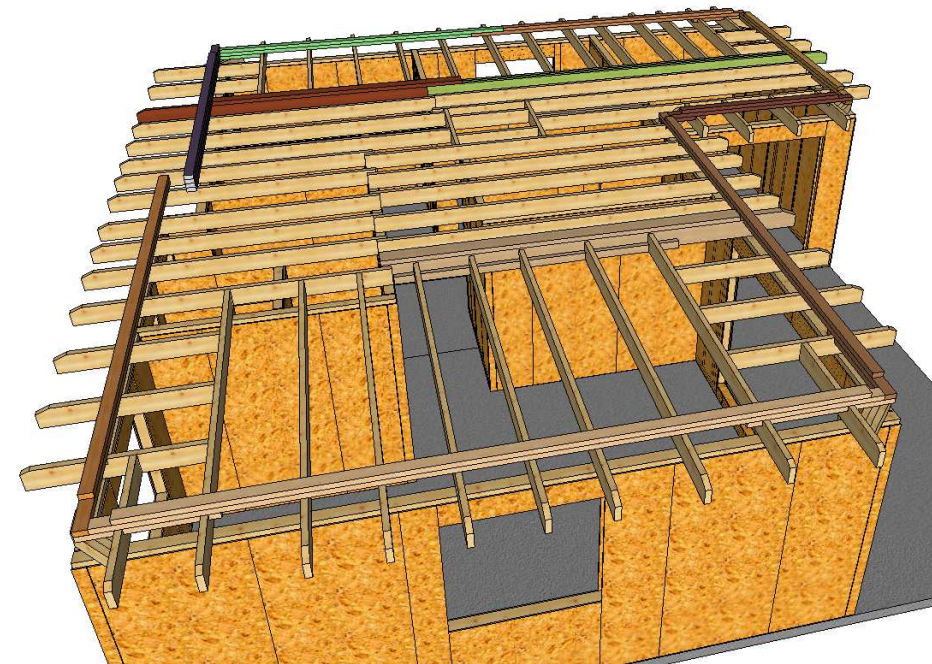
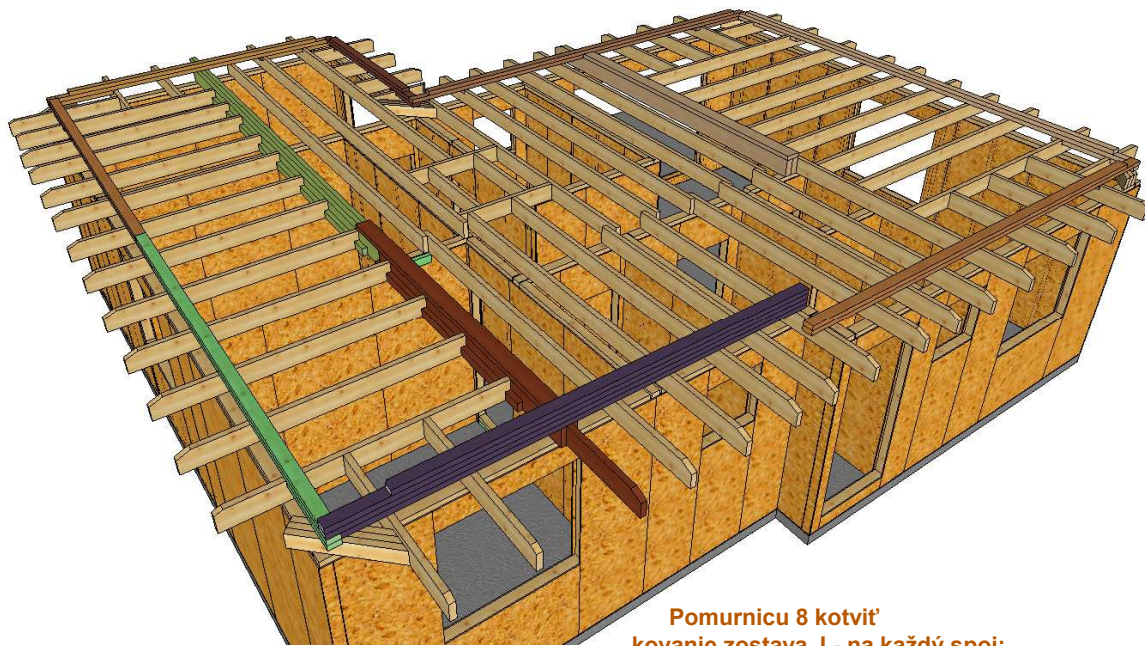


pozície založenia pomúrnic sú kotované vždy od vonk. hrany rámoviny obv. panelov



A	07-09-2017		CM
indice	date	modifications	nom

Projeť: RD Bišťáková Maître d'ouvrage: Nom du plan: založenie krovu Dessinateur:	Carnet: 450 (plancad n° 450) Chargé d'Affaire: 	Echelle: 1/10° N° d'affaire:
---	---	--



**Pomurnicu 8 kotvit'
kovanie zostava J - na každý spoj:**

spoj. kovanie L - všetky preplátovania pomurnic

spoj. kovanie K - ostatné kotvenie pomurnic

k stropniciam preklincovať klincami hl. stav. 7,1x200

**spoj. kovanie M - kotvenie pomurnic ku stropniciam
(kotviť cez každú druhú stropnicu)**

**množstvá kovaní sú uvedené v sumárnej tabuľke (excel)
MONTÁŽNE KOVANIE STRECHY I.časť**

**Pomurnicu 8 kotvit'
kovanie zostava J :**

uholník SIMPSON AKR 135 (135x85x65)
skrutky so 6-hr.hlavou 12x120 (do stropnic)
skrutky so 6-hr.hlavou 12x120 (do pomurnice)
klince hrebienkove 4x50
z druhej strany vždy pomurnicu
preklincovať hl. stav. klincami 6.3x160

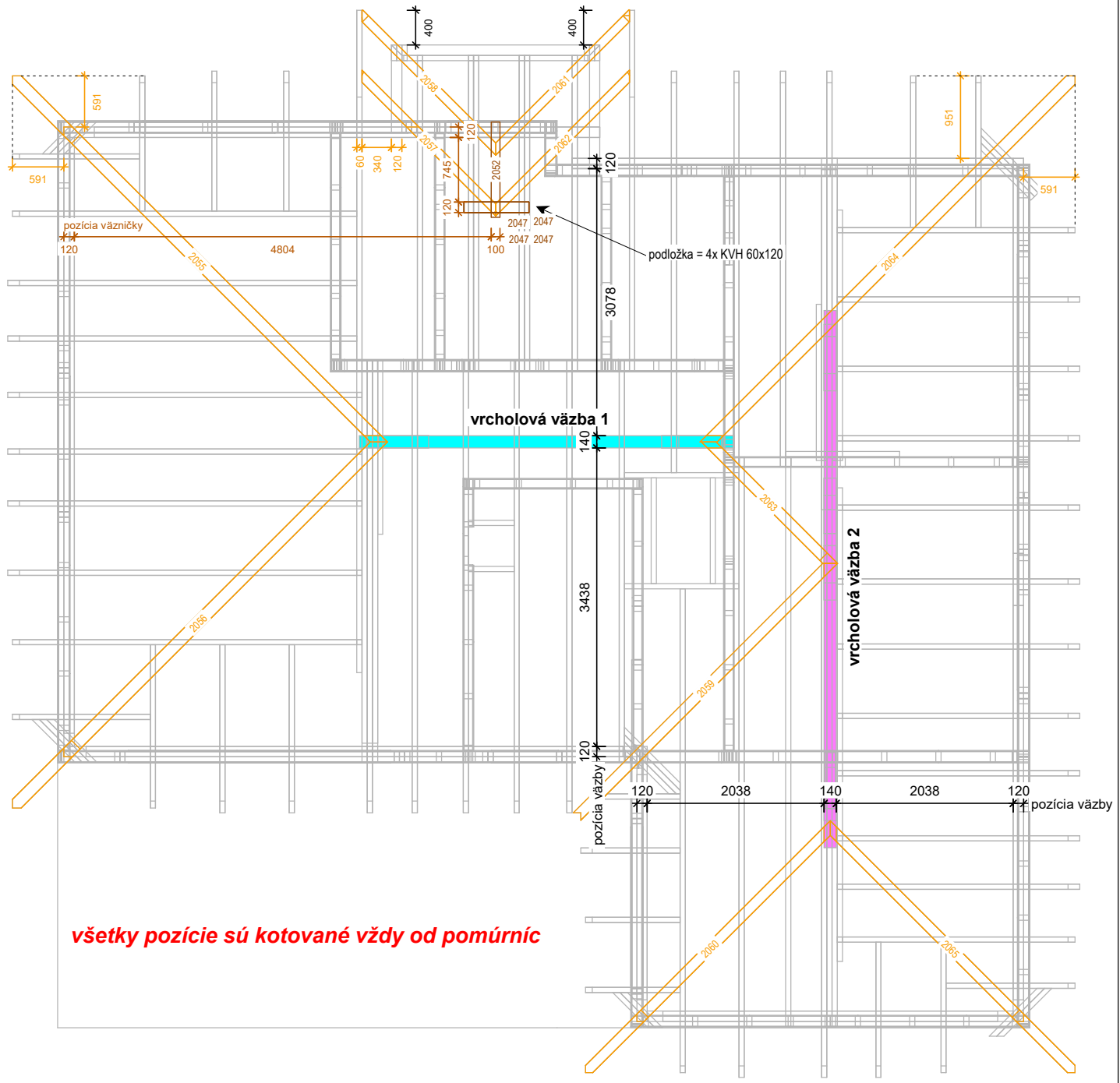
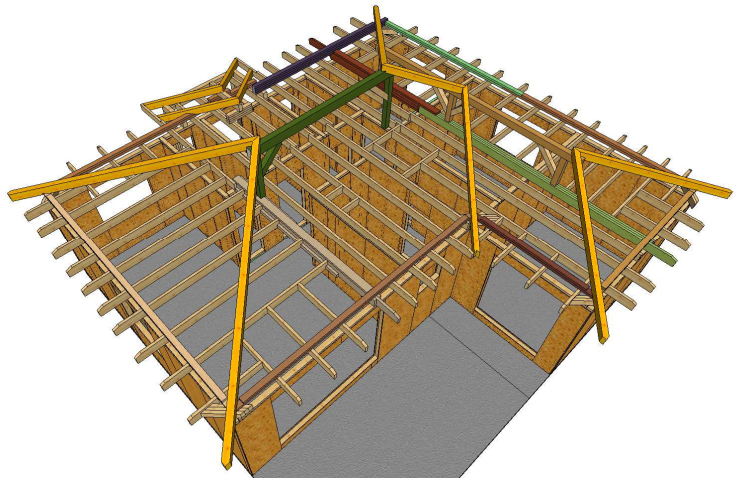

spoj. kovanie L :prepláty preskrutkovať skrutkami so zap. hlavou 6x180

spoj. kovanie M :
uholníky SIMPSON AB 105 s rebrom
skrutky so 6-hr.hlavou 12x100 (do stropnic)
skrutky so 6-hr.hlavou 12x100 (do pomurnic)
hrebienkove klince 4x50
z druhej strany vždy pomurnicu
preklincovať hl. stav. klincami 6.3x160

spoj. kovanie K : spoje pomurnica-stropnica preklincovať hl. klincami 7,1x200


A	07-09-2017		CM
indice	date	modifications	nom

Projet: RD Bišťáková	Carnet: 04-451 (plancad n° 451)	Echelle: 1/10°
Maitre d'ouvrage:	Chargé d'Affaire:	N° d'affaire:
Nom du plan: montážne kovanie strechy I.		
Dessinateur:		

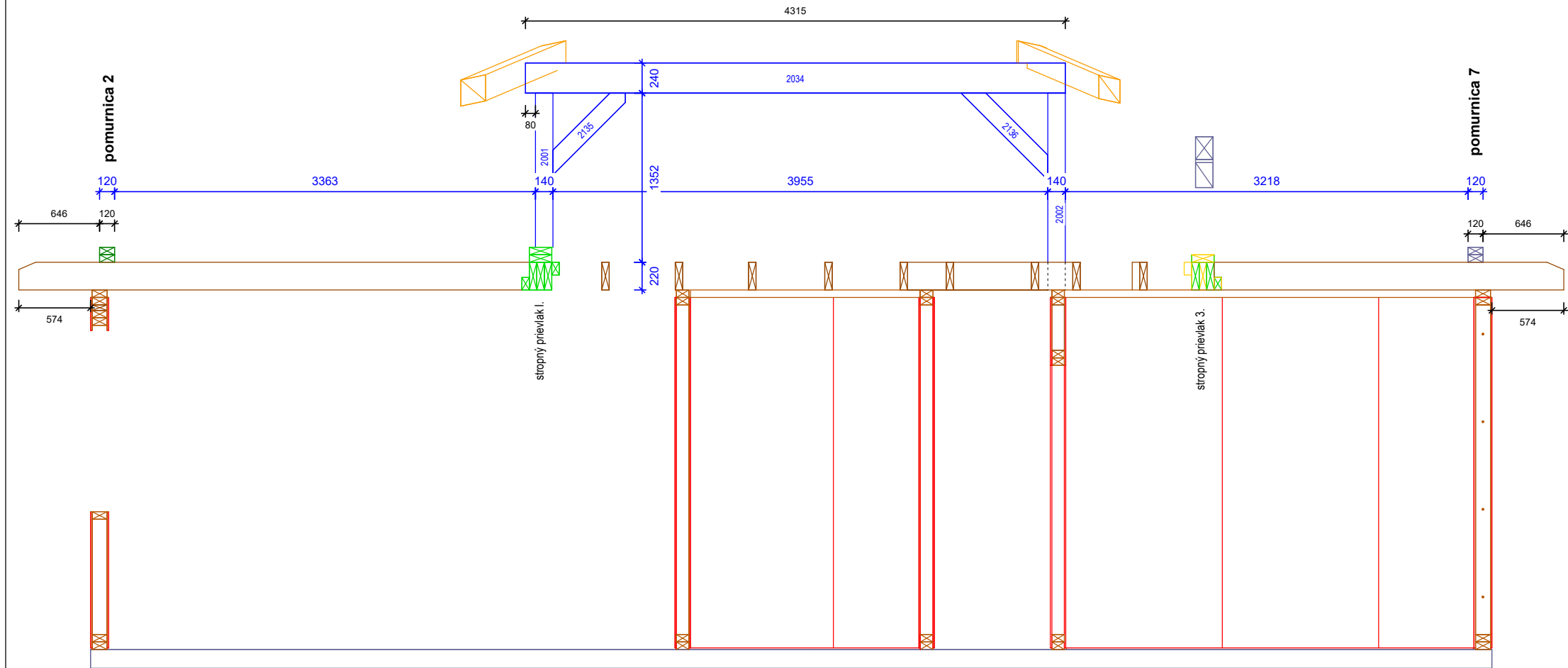


všetky pozície sú kotované vždy od pomúrníc

A	07-09-2017		CM
indice	date	modifications	nom

Projet: RD Bišťáková	Carnet: 460 (plancad n° 460)	Echelle: 1/10°
Maitre d'ouvrage:	Chargé d'Affaire:	N° d'affaire:
Nom du plan: nosný systém krovu		
Dessinateur:		

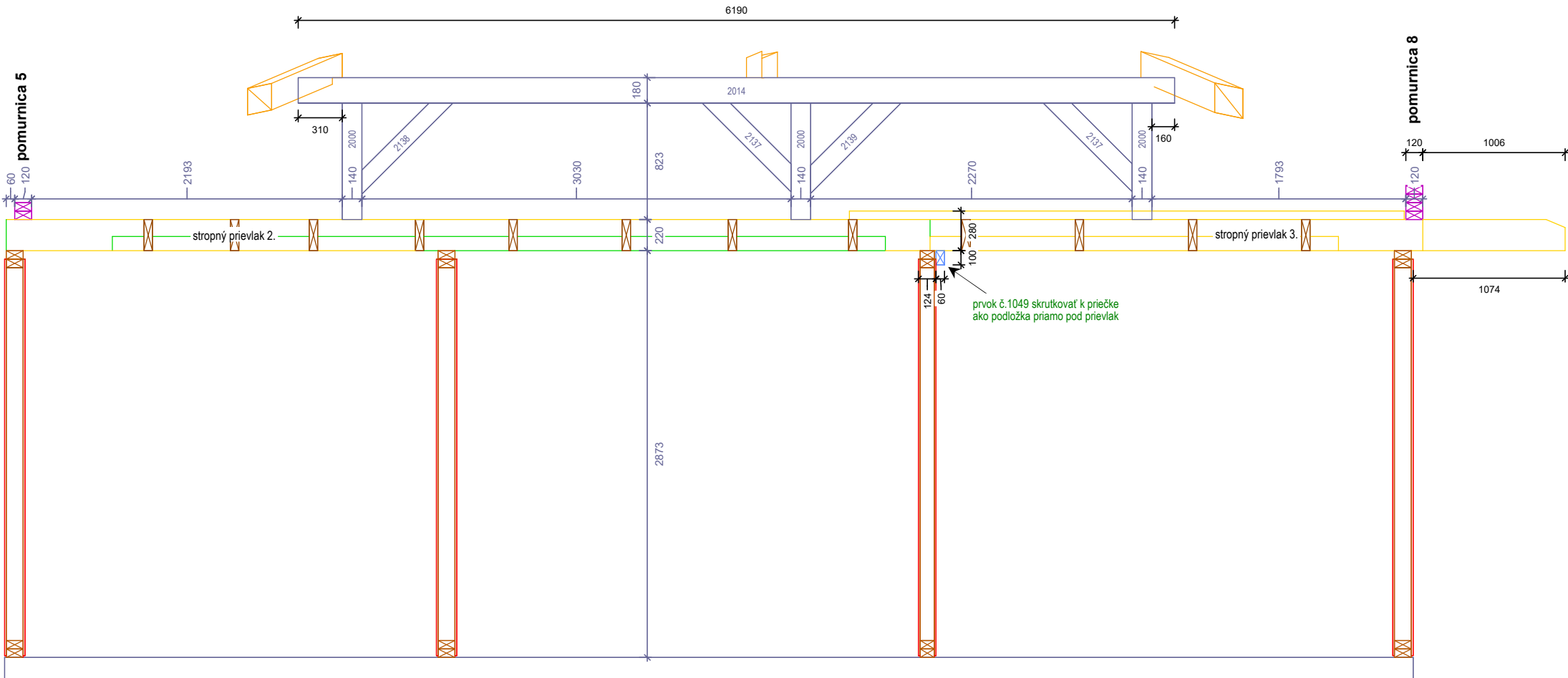
Echelle: 1 : 31




A	07-09-2017		CM
indice	date	modifications	nom

Projet: RD Bišťáková	Carnet: 462 (plancad n° 462)	Echelle: 1/10°
Maitre d'ouvrage:	Chargé d'Affaire:	N° d'affaire:
Nom du plan: vrcholová väzba krovu I		
Dessinateur:		

Echelle: 1 : 27.7



A	04-03-2017		CM
indice	date	modifications	nom

Projet: RD Bišťáková	Carnet: 465 (plancad n° 465)	Echelle: 1/10°
Maitre d'ouvrage:	Chargé d'Affaire:	N° d'affaire:
Nom du plan: vrcholová väzba krovu II		
Dessinateur:		

spoj. kovanie R - horné fixovanie hlavných krokiev

spoj. kovanie S - fixovanie väznice so stlpami

**spoj. kovanie O - kotvenie stĺpov
(2 uholníky na kotvenie 1 stĺpa)
(v prípade možnosti aj skrutkovať cez stropnicu)**

malú väzničku aj hl. krokvy nad vchodom
fixovať len cez krokrové klince 6x230

spoj. kovanie U - fixovanie podložky

spoj. kovanie T - fixovanie diagonal



**spoj. kovanie P - kotvenie hlavných krokiev
(2 uholníky-obojsťranne)**

množstvá kovaní sú uvedené v sumárnej tabuľke (excel)

MONTÁŽNE KOVANIE STRECHY II.časť

spoj. kovanie O :
uholníky SIMPSON AB 105 s rebrom
skrutky so 6-hr.hlavou 10x100 (do stĺpa)
skrutky so 6-hr.hlavou 10x100 (do stropnic)
hrebienkove klince 4x50

v prípade skrukovania cez stropnicu :
skrutky so 6-hr.hlavou 12x140+podložky

spoj. kovanie P :
uholníky SIMPSON AB-R 90 - s rebrom
skrutky so 6-hr.hlavou 10x100 (do krokiev)
skrutky so 6-hr.hlavou 10x100 (do pomurnic)
hrebienkove klince 4x50

spoj. kovanie R : klince krokrové 6x230

spoj. kovanie S : preklincovať krokrovými klincami 6x300

a zospodu vždy spoj stĺp-väznica
1x fixovať cez uholník AB 105 s rebrom
+ skrutky so 6-hr.hlavou 12x100
+ klince KX 4x50

spoj. kovanie T : skrutky so 6-hr.hlavou 12x180 + podložky

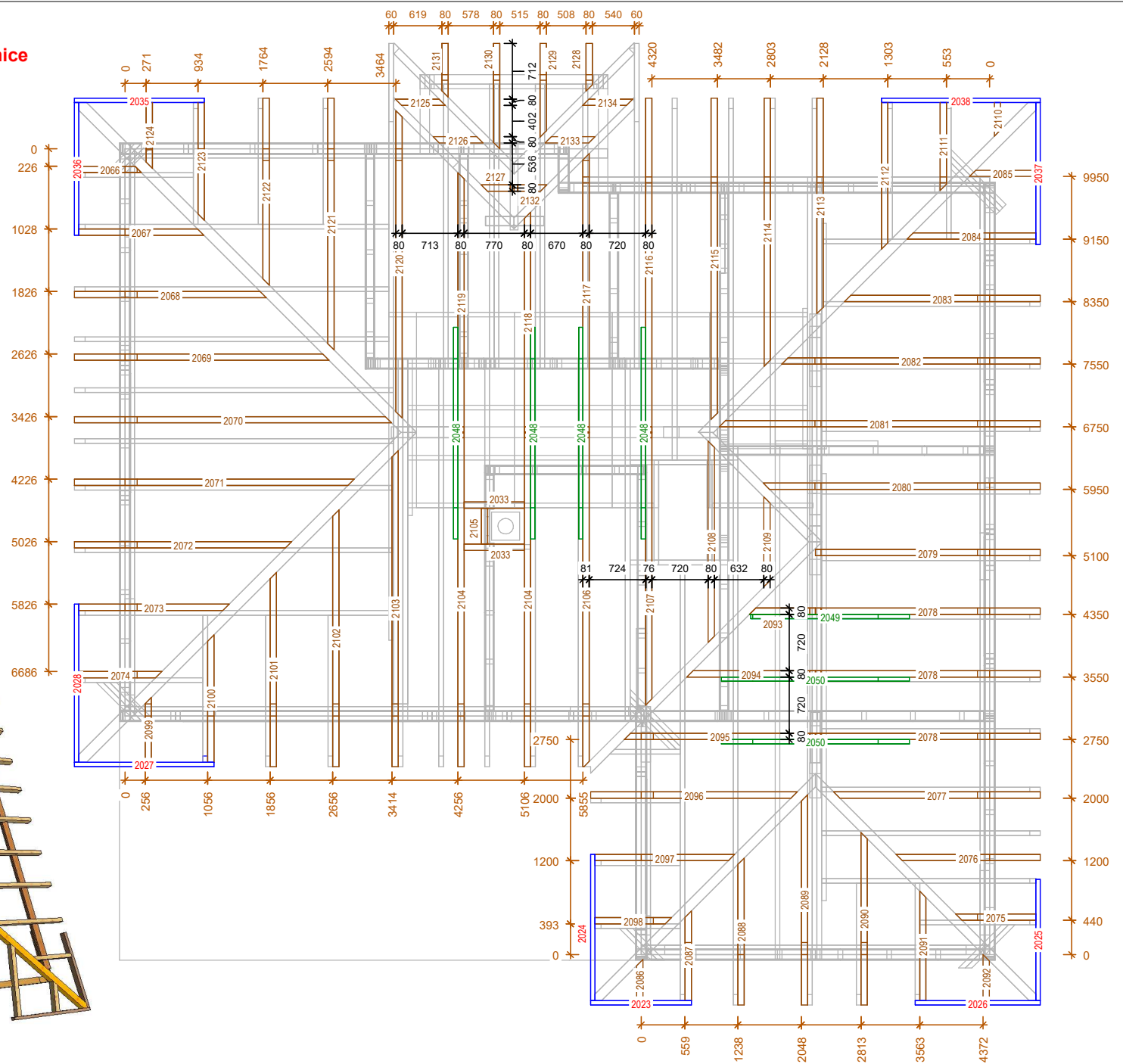
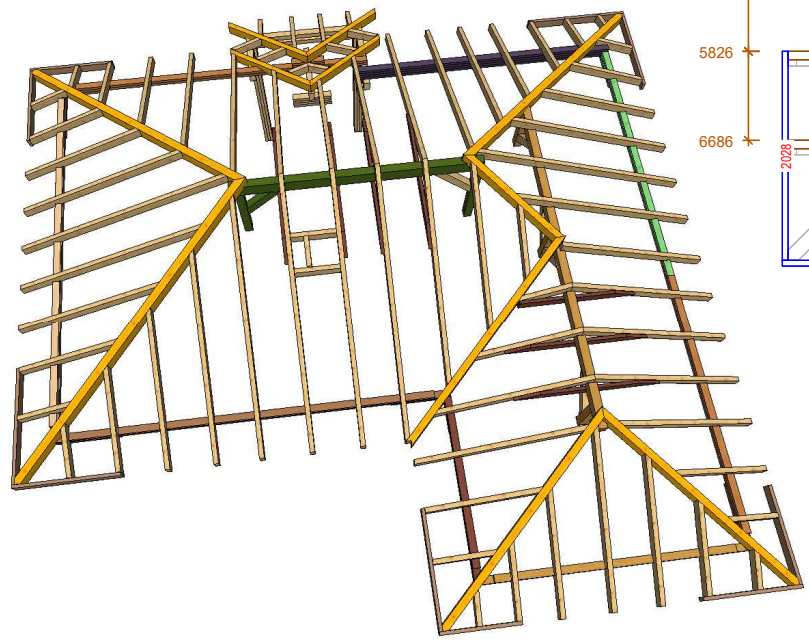
2 x spoj. kovanie U :
uholník SIMPSON AKR 135 (135x85x65)
skrutky so 6-hr.hlavou 12x100 (do stropnic)
skrutky so 6-hr.hlavou 12x100 (do stien)
klince hrebienkove 4x50

A	05-03-2017		CM
indice	date	modifications	nom


Projet: RD Bišťáková	Carnet: 04-470 (plancad n° 470)	Echelle: 1/10°
Maitre d'ouvrage:	Chargé d'Affaire:	N° d'affaire:
Nom du plan: montážne kovanie strechy II		
Dessinateur:		

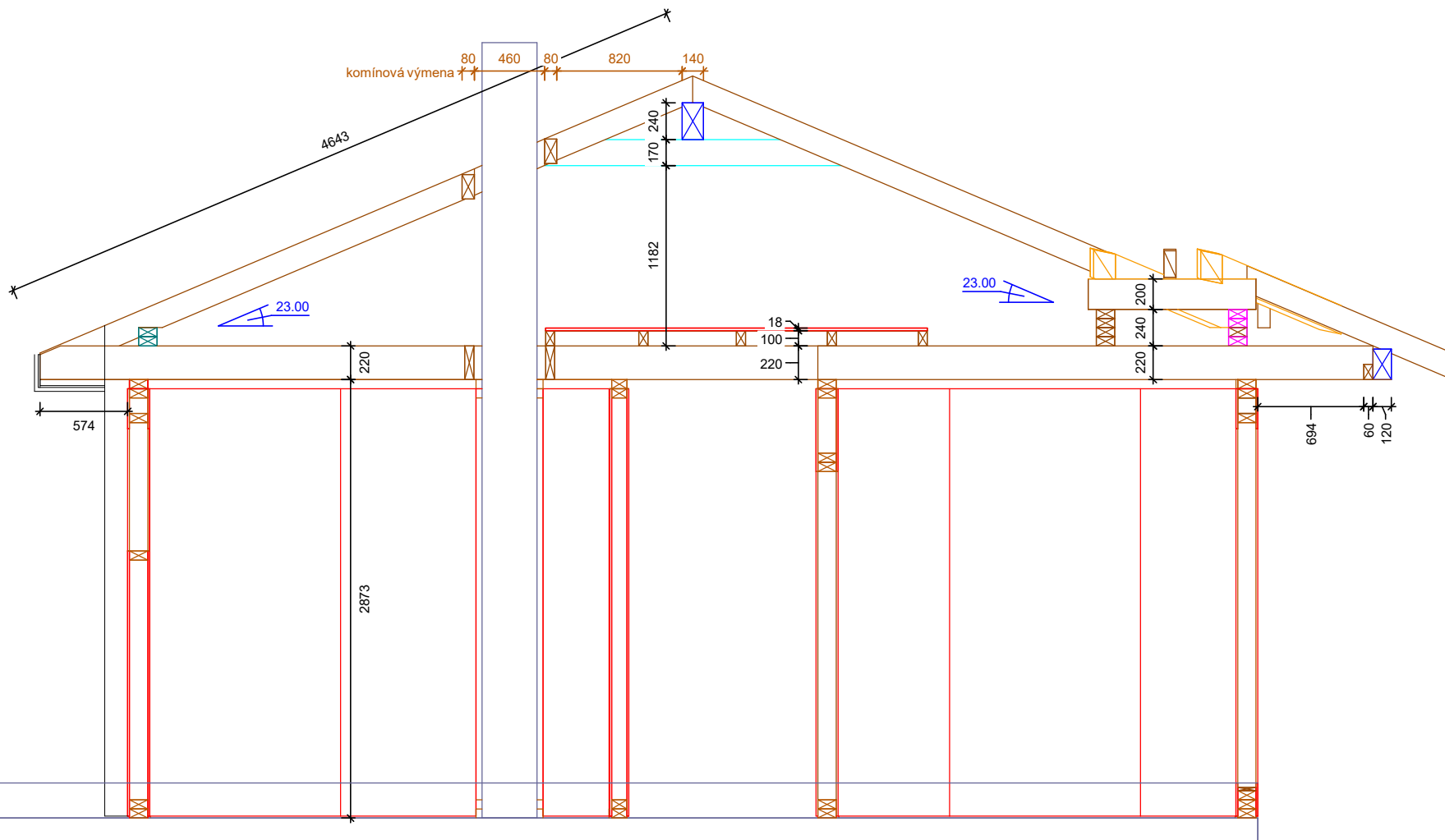
bod „0„ pri reťazových kotach je vonkajšia hrana pomúrnic

klieštiny dávať na krokrové väzby podľa tejto schémy




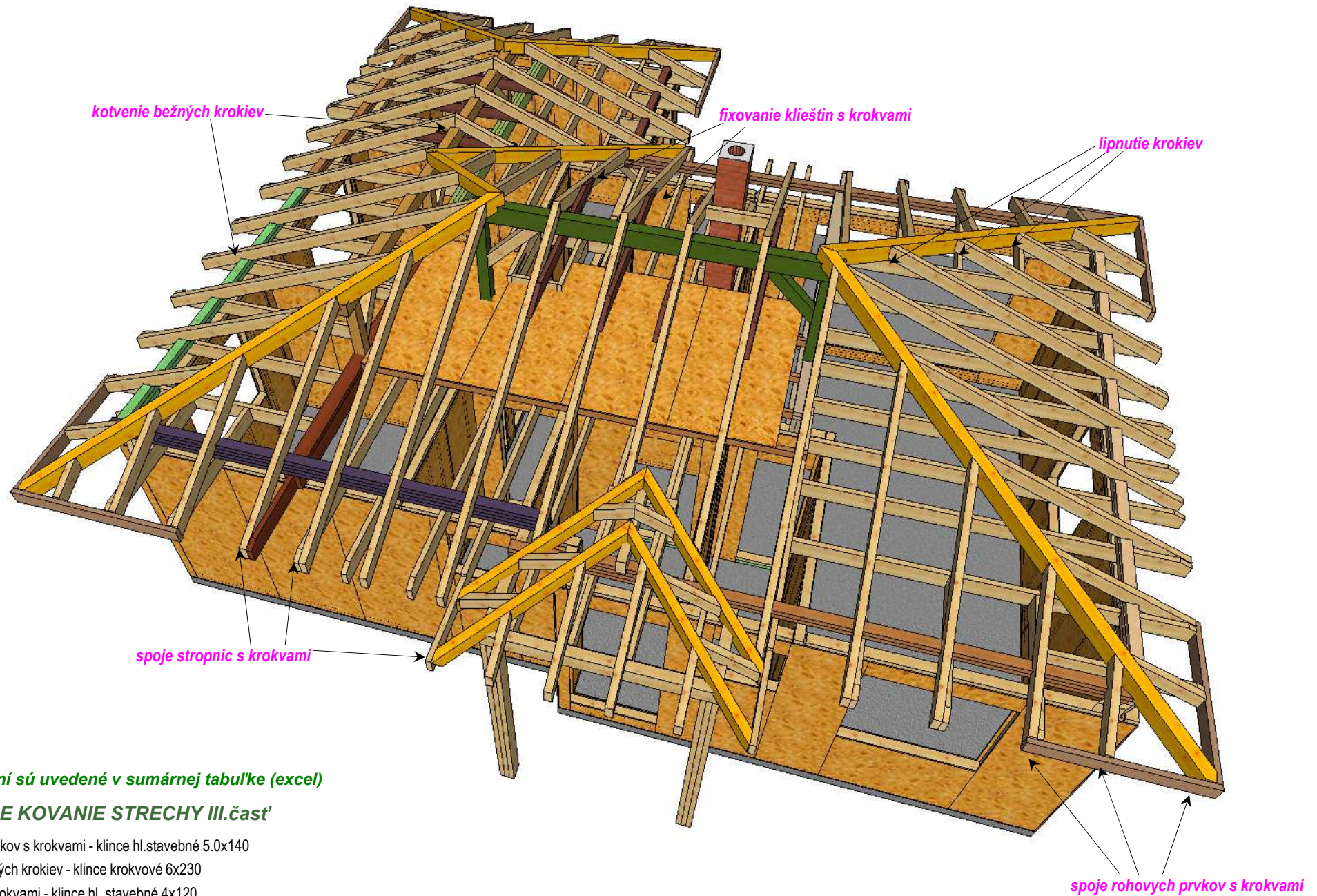
A	07-09-2017		CM
indice	date	modifications	nom

Projet: RD Bišťáková	Carnet: 480 (plancad n° 480)	Echelle: 1/10°
Maitre d'ouvrage:	Chargé d'Affaire:	N° d'affaire:
Nom du plan: rozloženie krokiev		
Dessinateur:		



indice	date	modifications	nom
A	10-09-2017		CM

Projet: RD Bišťáková	Carnet: 483 (plancad n° 483)	Echelle: 1/10°
Maitre d'ouvrage:	Chargé d'Affaire:	N° d'affaire:
Nom du plan: charakteristický rez		
Dessinateur:		



množstvá kovaní sú uvedené v sumárnej tabuľke (excel)

MONTÁŽNE KOVANIE STRECHY III.časť

spoje rohových prvkov s krokvami - klnice hl.stavebné 5.0x140

kotvenie bežných krokiev - klnice krokrové 6x230

spoje stropnic s krokvami - klnice hl. stavebné 4x120

lipnutie krokiev - klnice hladke stavebne 6,3x160

fixovanie klieštín - skrutky so 6-hr. hlavou 12x120 + podložky

indice	date	modifications	nom
A	07-09-2017		CM

Projet: RD Bišťáková	Carnet: 04-485 (plancad n° 485)	Echelle: 1/10°
Maitre d'ouvrage:	Chargé d'Affaire:	N° d'affaire:
Nom du plan: montážne kovanie strechy III.		
Dessinateur:		

PLAN DE TOITURE sur COUCHE -1
Surface totale des versants 136.00 m²
Echelle: 1 : 60

S = Surface totale des versants
P = Pente du toit

Čisté výměry krovy :

sklon strechy 23°
plocha krovy 136,0m²
délka hřebeňov..... 6,85 bm
délka naroží 34,22 bm
délka úžľabia 8,97 bm
délka okapov 49,24bm

Príbal k streche :

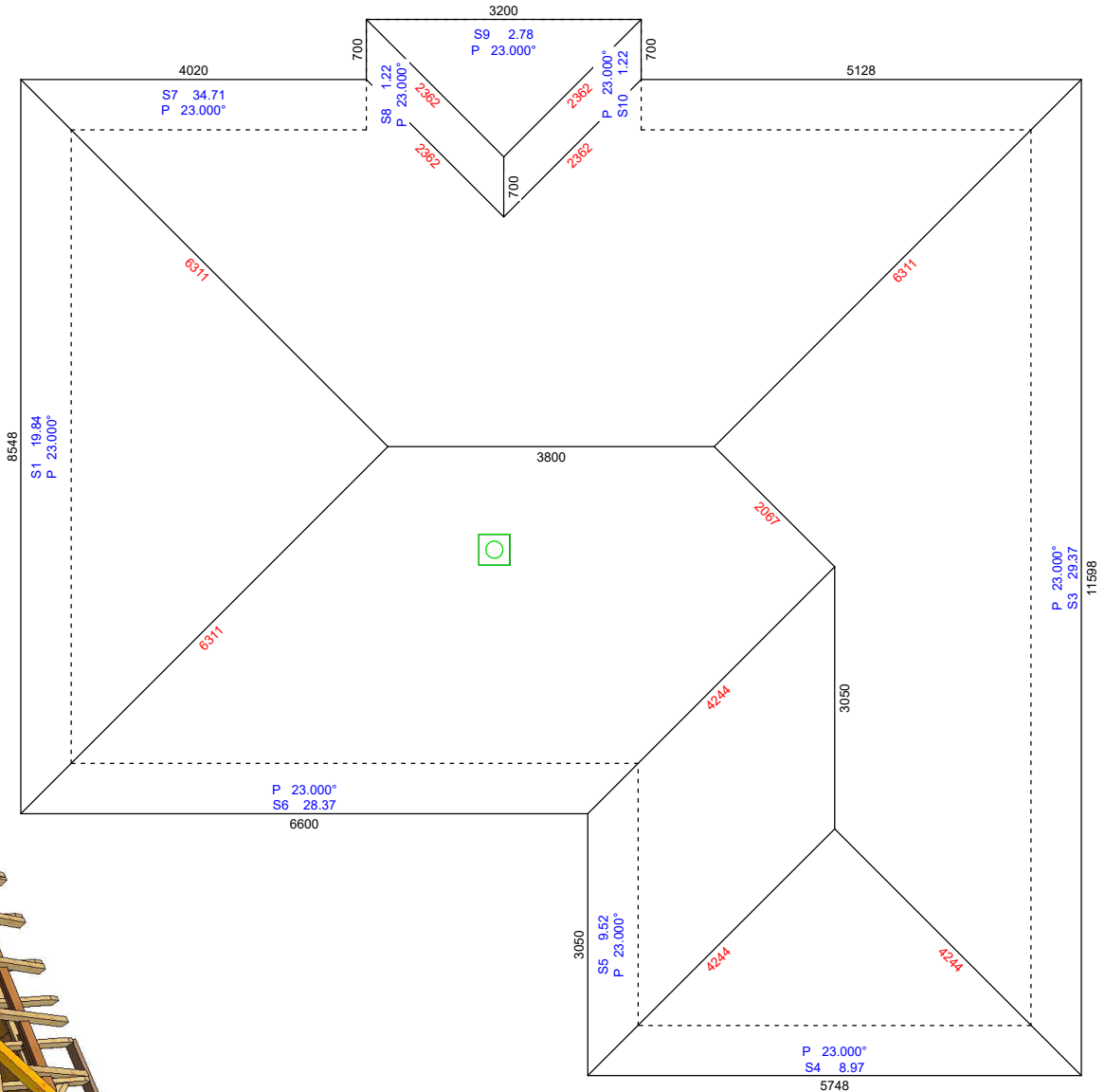
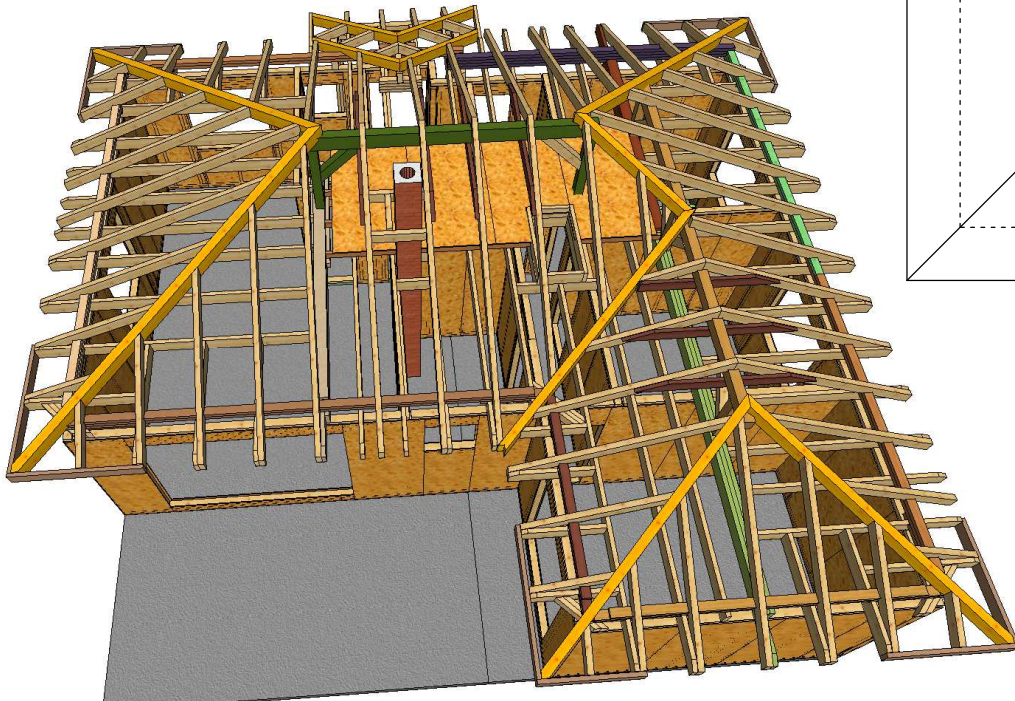
- * drevene prvky krovy - podľa zoznamu Word
- * kontralaty 40x50 290bm
- * strešne laty 40x50 400m
- * strešna difuzna folia 175 m²

Klince na strechu :

klince na strechu sú vo výpise kovania

Príbal k ukončeniu podašťaí :

pásky OSB 12x420 50 bm
pásky OSB 12x210 60 bm
OSB 12x1250x2800 1 formát
vyrovnávacie rošty 40x50..... 130 bm
polystyren hr.20 + omietka 33,35 m²
(čistá výmera bez rezervy)



Projet : RD Blížáková

Ville :

Client :

schéma strechy a príbaly

Dessiné par

Indice

A

du 24-11-2017